

# AMATLÁN DE CAÑAS

GOBIERNO MUNICIPAL

H.XLII AYUNTAMIENTO

Oficio:

JRSD-078/2021

Lugar y fecha:

Amatlán de Cañas, Nayarit; 1 de noviembre de 2021

Asunto:

Remisión de Informe de Avance de Gestión Financiera

**L.C. SALVADOR CABRERA CORNEJO**  
**AUDITOR SUPERIOR DE LA AUDITORÍA**  
**SUPERIOR DEL ESTADO DE NAYARIT**  
**PRESENTE**



05 NOV. 2021

RECIBIDO

OFICIALÍA DE PARTES

se anexa un engargolado.

En cumplimiento con lo establecido en los artículos 31, apartado B y 36, fracciones II y III de la Ley de Fiscalización y Rendición de Cuentas del Estado de Nayarit; y al acuerdo de autorización de prórroga de 21 de octubre de 2021, aprobado por el Congreso del Estado, remito el Informe de Avance de Gestión Financiera del Municipio de Amatlán de Cañas, Nayarit; correspondiente al tercer trimestre (julio a septiembre) del ejercicio fiscal 2021, de la Administración Pública Municipal Centralizada y de sus organismos públicos descentralizados: Organismo Operador Municipal de Agua Potable, Alcantarillado y Saneamiento (OROMAPAS), Sistema Municipal para el Desarrollo Integral de la Familia (DIF Municipal) e Instituto Municipal de Planeación (IMPLAN); de conformidad a lo siguiente:

- I. El flujo contable de ingresos y egresos del trimestre del que se informe.
- II. El avance del cumplimiento de los programas con base en los indicadores aprobados en el Presupuesto de Egresos correspondiente.
- III. Tratándose de los balances presupuestarios de recursos disponibles negativos, a que hace referencia la Ley de Disciplina Financiera de las Entidades Federativas y los Municipios, contendrá el avance de las acciones tendientes a recuperar el presupuesto sostenible de recursos disponibles.
- IV. El número, nombre y ubicación de las obras y acciones realizadas, indicando la inversión aprobada, los recursos ejercidos, y los saldos generados; así como el avance físico y financiero de cada uno de ellas.
- V. En caso de aumento o creación de gasto al presupuesto de egresos, revelará la fuente de ingresos con la que se haya pagado el nuevo gasto, distinguiendo el gasto etiquetado y no etiquetado.
- VI. La información detallada de cada financiamiento u obligación contraída por los entes públicos, incluyendo como mínimo, el importe, tasa, plazo, comisiones y demás accesorios pactados.
- VII. La información detallada de las obligaciones a corto plazo contraídas en los términos del Capítulo II, Título Tercero, de la Ley de Disciplina Financiera de las Entidades Federativas y los Municipios, incluyendo por lo menos importe, tasas, plazo, comisiones y cualquier costo relacionado. Adicionalmente, deberá incluir la tasa efectiva de las Obligaciones a corto plazo a que hace referencia el artículo 26, fracción IV, de la Ley en cita, calculada conforme a la metodología que para tal efecto emita la Secretaría de Hacienda y Crédito Público.

VIII. Incluir la información relativa al cumplimiento de los convenios en materia de Deuda Estatal Garantizada.

Además, en cumplimiento al artículo 7 de la Ley General de Contabilidad Gubernamental y el Acuerdo por el que se reforma la Norma en materia de consolidación de Estados Financieros y demás información contable; se adjuntan los estados financieros consolidados.

Asimismo, de conformidad a lo establecido en el artículo 5, fracción IV de la Ley del Patronato para Administrar el Impuesto Especial destinado a la Universidad Autónoma de Nayarit; se remiten los informes presentados ante el Patronato que registra las operaciones realizadas y el monto al que asciende a los enteros realizados.

Sin otro particular, solicito se tenga por presentado en tiempo y forma el Informe de Avance de Gestión Financiera correspondiente al tercer trimestre del ejercicio fiscal 2021.

**ATENTAMENTE**

**LIC. JESÚS RAFAEL SANDOVAL DÍAZ**  
**PRESIDENTE MUNICIPAL**



C.c.p. Archivo.



**AMATLÁN DE CAÑAS**

GOBIERNO MUNICIPAL

H.XLII AYUNTAMIENTO



**H. XLII AYUNTAMIENTO DE AMATLÁN DE CAÑAS, NAYARIT**


**I. EL FLUJO CONTABLE DE INGRESOS Y EGRESOS DEL TRIMESTRE DEL QUE SE INFORMA.**



H. XLII AYUNTAMIENTO DE AMATLÁN DE CAÑAS, NAYARIT


FLUJO DE INGRESOS-EGRESOS

|     | CONCEPTO  | JULIO                   | AGOSTO                  | SEPTIEMBRE            | TERCER TRIMESTRE 2021   |
|-----|---|-------------------------|-------------------------|-----------------------|-------------------------|
| 1.- | <b>(MAS) INGRESOS TOTALES</b>                             | <b>5,057,164.10</b>     | <b>4,811,599.45</b>     | <b>6,268,303.52</b>   | <b>16,137,067.07</b>    |
|     | FINANCIAMIENTO INTERNO                                    | -                       | -                       | -                     | -                       |
|     | IMPUESTOS SOBRE EL PATRIMONIO                             | 47,752.49               | 22,402.19               | 68,170.72             | 138,325.40              |
|     | CONTRIBUCIONES DE MEJORAS POR OBRAS PÚBLICAS              | -                       | -                       | -                     | -                       |
|     | DERECHOS POR PRESTACIÓN DE SERVICIOS                      | 38,245.06               | 247,551.09              | 33,505.35             | 319,301.50              |
|     | ACCESORIOS DE DERECHOS                                    | 5,065.00                | 6,078.00                | 2,293.85              | 13,436.85               |
|     | PRODUCTOS   | -                       | -                       | -                     | -                       |
|     | APROVECHAMIENTOS  | -                       | -                       | -                     | -                       |
|     | PARTICIPACIONES   | 3,470,751.87            | 3,040,218.49            | 4,668,983.92          | 11,179,954.28           |
|     | APORTACIONES  | 1,495,349.68            | 1,495,349.68            | 1,495,349.68          | 4,486,049.04            |
|     | CONVENIOS   | -                       | -                       | -                     | -                       |
|     | TRANSFERENCIAS Y ASIGNACIONES                             | -                       | -                       | -                     | -                       |
| 2.- | <b>(MENOS) EGRESOS Y/O GASTOS TOTALES</b>                 | <b>8,416,904.05</b>     | <b>6,358,369.63</b>     | <b>5,222,197.13</b>   | <b>19,997,470.81</b>    |
|     | <b>1.- GASTO OPERATIVO</b>                                | <b>5,141,691.48</b>     | <b>3,995,035.16</b>     | <b>5,009,096.59</b>   | <b>14,145,823.23</b>    |
|     | A) SERVICIOS PERSONALES                                   | 2,424,573.47            | 2,242,360.61            | 3,614,159.58          | 8,281,093.66            |
|     | B) MATERIALES Y SUMINISTROS                               | 973,931.81              | 738,882.57              | 277,333.49            | 1,990,147.87            |
|     | C) SERVICIOS GENERALES                                    | 1,208,678.57            | 650,471.11              | 528,991.85            | 2,388,141.53            |
|     | D) TRANSFERENCIAS, ASIGNACIONES, SUBSIDIOS Y OTRAS AYUDAS | 534,507.63              | 363,320.87              | 588,611.67            | 1,486,440.17            |
|     | SUBSIDIOS Y SUBVENCIONES                                  | 379,121.32              | 300,316.06              | 551,091.86            | 1,230,529.24            |
|     | AYUDAS SOCIALES   | 155,386.31              | 63,004.81               | 37,519.81             | 255,910.93              |
|     | <b>2.- GASTO DE CAPITAL</b>                               | <b>2,885,657.42</b>     | <b>2,042,902.48</b>     | <b>209,664.73</b>     | <b>4,718,895.17</b>     |
|     | A) BIENES MUEBLES, INMUEBLES E INTANGIBLES                | -                       | 7,192.00                | -                     | 7,192.00                |
|     | B) INVERSION PUBLICA                                      | 2,885,657.42            | 2,035,710.48            | 209,664.73            | 4,711,703.17            |
|     | <b>3.- AMORTIZACIÓN DE LA DEUDA</b>                       | <b>-</b>                | <b>-</b>                | <b>-</b>              | <b>-</b>                |
|     | DEUDA PUBLICA   | -                       | -                       | -                     | -                       |
|     | <b>4.- PENSIONES Y JUBILACIONES</b>                       | <b>389,555.15</b>       | <b>320,431.99</b>       | <b>422,765.27</b>     | <b>1,132,752.41</b>     |
|     | JUBILACIONES  | 389,555.15              | 320,431.99              | 422,765.27            | 1,132,752.41            |
| 3.- | <b>(IGUAL) RESULTADO (AHORRO/DESAHORRO)</b>               | <b>- 3,359,739.95 -</b> | <b>- 1,546,770.18 -</b> | <b>1,046,106.39 -</b> | <b>- 3,860,403.74 -</b> |

  
LIC. JESUS RAFAEL SANDOVAL DIAZ  
PRESIDENTE MUNICIPAL

  
L.A. LEONARDO GARCIA GOMEZ  
TESORERO MUNICIPAL

  
C. MIRIAM AURORA VAZQUEZ GARCIA  
SINDICO MUNICIPAL



AMATLÁN DE CAÑAS

GOBIERNO MUNICIPAL

H.XLII AYUNTAMIENTO



**H. XLII AYUNTAMIENTO DE AMATLÁN DE CAÑAS, NAYARIT**

**II. EL AVANCE DEL CUMPLIMIENTO DE LOS PROGRAMAS CON BASE EN LOS INDICADORES APROBADOS EN EL PRESUPUESTO DE EGRESOS CORRESPONDIENTE.**



H. XLII AYUNTAMIENTO CONSTITUCIONAL DE AMATLÁN DE CAÑAS, NAYARIT  
TESORERÍA MUNICIPAL  
PROGRAMA OPERATIVO ANUAL 2021

FECHA EN QUE SE ELABORA EL REPORTE:

27/10/2021

|   |   |                  |  |
|---|---|------------------|--|
| EJE RECTOR DEL DESARROLLO DEL PMD:      | EJE 5. GOBERNABILIDAD Y EMPoderAMIENTO CIUDADANO  | DEPENDENCIA      | TESORERÍA MUNICIPAL  |
| OBJETIVO DEL EJE RECTOR DEL DESARROLLO: | IMPULSAR FINANZAS SANAS PARA LOGRAR UN GOBIERNO EFICIENTE Y DE CALIDAD Y DAR CUMPLIMIENTO A LA NORMATIVA VIGENTE EN MATERIA DE CONTROL, EVALUACIÓN Y TRANSPARENCIA, PROMOVIENDO ACCIONES OPORTUNAS DE REVISIÓN A LA APLICACIÓN DE LOS RECURSOS, ESTABLECIMIENTO DE REGLAS EN LOS PROCESOS DE COMPRAS. | PROGRAMA DEL PMD | 5.5.2 FINANZAS Y ADMINISTRACIÓN MUNICIPAL Y 5.6.1 USO TRANSPARENTE DE LOS RECURSOS MUNICIPALES |

PRESUPUESTO APROBADO PARA EL PROGRAMA: \$0.00

| LÍNEAS DE ACCIÓN  | ACTIVIDADES ESPECÍFICAS   | ÁREA O DEPTO. RESPONSABLE | UNIDAD DE MEDIDA | TOTAL ANUAL | PROGRAMACIÓN Y AVANCE MENSUAL |     |     |               |     |     |                |     |     |               |     |     | OBSERVACIONES |  |             |                |
|---|---|---------------------------|------------------|-------------|-------------------------------|-----|-----|---------------|-----|-----|----------------|-----|-----|---------------|-----|-----|---------------|--|-------------|----------------|
|   |   |                           |                  |             | 1ER. TRIMESTRE                |     |     | 2o. TRIMESTRE |     |     | 3ER. TRIMESTRE |     |     | 4o. TRIMESTRE |     |     |               | DESCRIPCIÓN DE AUTORIZACIÓN DE TODOS LOS PERIODOS QUINCENALES Y EXTRAORDINARIOS DEL EJERCICIO FISCAL | ÁREA        | FECHA(S)       |
|   |   |                           |                  |             | ENE                           | FEB | MAR | ABR           | MAY | JUN | JUL            | AGO | SEP | OCT           | NOV | DIC |               |  |             |                |
| GESTIONAR LA AUTORIZACIÓN DE LA NÓMINA POR LA TESORERÍA MUNICIPAL | PROPONER Y COORDINAR CONVENIOS DE INTERCAMBIOS EN MATERIA DE CAPACITACIÓN Y ADIESTRAMIENTO DEL PERSONAL | TESORERÍA MUNICIPAL       | GESTIÓN          | 25          | P                             | 2   | 2   | 2             | 2   | 2   | 2              | 2   | 2   | 2             | 2   | 2   | 2             | 3  | CONTRALORÍA | QUINCENAL      |
|   |   |                           |                  | 18          | R                             | 2   | 2   | 2             | 2   | 2   | 2              | 2   | 2   | 2             | 2   | 2   | 2             | 2  |             |                |
|   |   | TESORERÍA MUNICIPAL       | NO DEFINIDO      | 12          | P                             | 1   | 1   | 1             | 1   | 1   | 1              | 1   | 1   | 1             | 1   | 1   | 1             | 1  | CONTRALORÍA | TODOS LOS DIAS |
|   |   |                           |                  | 0           | R                             | 0   | 0   | 0             | 0   | 0   | 0              | 0   | 0   | 0             | 0   | 0   | 0             | 0  |             |                |

LC. JESUS RAFAEL SARDONAL DIAZ  
PRESIDENTE MUNICIPAL

Leonardo Garcia G.  
L.A. LEONARDO GARCIA GOMEZ  
TESORERO MUNICIPAL

C. MIRIAM AURORA VAZQUEZ GARCIA  
SINDICO MUNICIPAL



AMATLÁN DE CAÑAS  
GOBIERNO MUNICIPAL  
H.XLII AYUNTAMIENTO



**H. XLII AYUNTAMIENTO DE AMATLÁN DE CAÑAS, NAYARIT**

**III. TRATÁNDOSE DE LOS BALANCES PRESUPUESTARIOS DE RECURSOS DISPONIBLES NEGATIVOS, A QUE HACE REFERENCIA LA LEY DE DISCIPLINA FINANCIERA DE LAS ENTIDADES FEDERATIVAS Y LOS MUNICIPIOS, CONTENDRÁ EL AVANCE DE LAS ACCIONES TENDIENTES A RECUPERAR EL PRESUPUESTO SOSTENIBLE DE RECURSOS DISPONIBLES.**





AMATLÁN DE CAÑAS  
GOBIERNO MUNICIPAL  
MAYORADO AMERICANO

MUNICIPIO DE AMATLÁN DE CAÑAS (a)  
Balance Presupuestario - LDF  
Del 1 de Enero al 30 de Septiembre de 2021 (b)  
(PESOS)



| Concepto (c)  | Estimado/<br>Aprobado (d) | Devengado  | Recaudado/<br>Pagado |
|---|---------------------------|------------|----------------------|
| <b>A. Ingresos Totales (A = A1+A2+A3)</b>   | 81,951,372                | 56,962,503 | 56,962,503           |
| A1. Ingresos de Libre Disposición   | 65,111,391                | 43,504,355 | 43,504,355           |
| A2. Transferencias Federales Etiquetadas  | 16,839,980                | 13,458,147 | 13,458,147           |
| A3. Financiamiento Neto   | 1                         | 0          | 0                    |
| <b>B. Egresos Presupuestarios<sup>1</sup> (B = B1+B2)</b>   | 81,951,372                | 51,656,292 | 51,656,292           |
| B1. Gasto No Etiquetado (sin incluir Amortización de la Deuda Pública)  | 65,111,388                | 41,342,220 | 41,342,220           |
| B2. Gasto Etiquetado (sin incluir Amortización de la Deuda Pública)   | 16,839,984                | 10,314,072 | 10,314,072           |
| <b>C. Remanentes del Ejercicio Anterior (C = C1 + C2)</b>   | 0                         | 0          | 0                    |
| C1. Remanentes de Ingresos de Libre Disposición aplicados en el periodo   | 0                         | 0          | 0                    |
| C2. Remanentes de Transferencias Federales Etiquetadas aplicados en el periodo                                    |                           |            |                      |
| <b>I. Balance Presupuestario (I = A - B + C)</b>  | 0                         | 5,306,210  | 5,306,210            |
| <b>II. Balance Presupuestario sin Financiamiento Neto (II = I - A3)</b>   | -1                        | 5,306,210  | 5,306,210            |
| <b>III. Balance Presupuestario sin Financiamiento Neto y sin Remanentes del Ejercicio Anterior (III = II - C)</b> | -1                        | 5,306,210  | 5,306,210            |

| Concepto   | Aprobado | Devengado | Pagado    |
|--|----------|-----------|-----------|
| <b>E. Intereses, Comisiones y Gastos de la Deuda (E = E1+E2)</b>       | 0        | 0         | 0         |
| E1. Intereses, Comisiones y Gastos de la Deuda con Gasto No Etiquetado |          |           |           |
| E2. Intereses, Comisiones y Gastos de la Deuda con Gasto Etiquetado    |          |           |           |
| <b>IV. Balance Primario (IV = III - E)</b>                             | -1       | 5,306,210 | 5,306,210 |

| Concepto  | Estimado/<br>Aprobado | Devengado | Recaudado/<br>Pagado |
|---|-----------------------|-----------|----------------------|
| <b>F. Financiamiento (F = F1 + F2)</b>  | 1                     | 0         | 0                    |
| F1. Financiamiento con Fuente de Pago de Ingresos de Libre Disposición        | 1                     | 0         | 0                    |
| F2. Financiamiento con Fuente de Pago de Transferencias Federales Etiquetadas |                       |           |                      |
| <b>G. Amortización de la Deuda (G = G1 + G2)</b>                              | 0                     | 0         | 0                    |
| G1. Amortización de la Deuda Pública con Gasto No Etiquetado                  |                       |           |                      |
| G2. Amortización de la Deuda Pública con Gasto Etiquetado                     |                       |           |                      |
| <b>A3. Financiamiento Neto (A3 = F - G)</b>                                   | 1                     | 0         | 0                    |

| Concepto   | Estimado/<br>Aprobado | Devengado  | Recaudado/<br>Pagado |
|--|-----------------------|------------|----------------------|
| A1. Ingresos de Libre Disposición  | 65,111,391            | 43,504,355 | 43,504,355           |
| <b>A3.1 Financiamiento Neto con Fuente de Pago de Ingresos de Libre Disposición (A3.1 = F1 - G1)</b> | 1                     | 0          | 0                    |
| F1. Financiamiento con Fuente de Pago de Ingresos de Libre Disposición                               | 1                     | 0          | 0                    |
| G1. Amortización de la Deuda Pública con Gasto No Etiquetado   | 0                     | 0          | 0                    |
| B1. Gasto No Etiquetado (sin incluir Amortización de la Deuda Pública)                               | 65,111,388            | 41,342,220 | 41,342,220           |
| C1. Remanentes de Ingresos de Libre Disposición aplicados en el periodo                              |                       | 0          | 0                    |
| <b>V. Balance Presupuestario de Recursos Disponibles (V = A1 + A3.1 - B1 + C1)</b>                   | 4                     | 2,162,135  | 2,162,135            |
| <b>VI. Balance Presupuestario de Recursos Disponibles sin Financiamiento Neto (VI = V - A3.1)</b>    | 3                     | 2,162,135  | 2,162,135            |

| Concepto   | Estimado/ Aprobado | Devengado  | Recaudado/<br>Pagado |
|--|--------------------|------------|----------------------|
| A2. Transferencias Federales Etiquetadas   | 16,839,980         | 13,458,147 | 13,458,147           |
| A3.2 Financiamiento Neto con Fuente de Pago de Transferencias Federales Etiquetadas (A3.2 = F2 - G2) | 0                  | 0          | 0                    |
| F2. Financiamiento con Fuente de Pago de Transferencias Federales Etiquetadas                        | 0                  | 0          | 0                    |
| G2. Amortización de la Deuda Pública con Gasto Etiquetado  | 0                  | 0          | 0                    |
| B2. Gasto Etiquetado (sin incluir Amortización de la Deuda Pública)                                  | 16,839,984         | 10,314,072 | 10,314,072           |
| C2. Remanentes de Transferencias Federales Etiquetadas aplicados en el periodo                       |                    | 0          | 0                    |
| VII. Balance Presupuestario de Recursos Etiquetados (VII = A2 + A3.2 - B2 + C2)                      | -4                 | 3,144,075  | 3,144,075            |
| VIII. Balance Presupuestario de Recursos Etiquetados sin Financiamiento Neto (VIII = VII - A3.2)     | -4                 | 3,144,075  | 3,144,075            |

*Leonardo Garcia G.*  
 L.A. LEONARDO GARCIA GOMEZ  
 TESORERO MUNICIPAL

*Jesús Rafael Sandoval Díaz*  
 LIC. JESUS RAFAEL SANDOVAL DIAZ  
 PRESIDENTE MUNICIPAL

*C. Miriam Aurora Vazquez Garcia*  
 C. MIRIAM AURORA VAZQUEZ GARCIA  
 SINDICO MUNICIPAL



AMATLÁN DE CAÑAS

GOBIERNO MUNICIPAL

H.XLII AYUNTAMIENTO



**H. XLII AYUNTAMIENTO DE AMATLÁN DE CAÑAS, NAYARIT**

**IV. EL NÚMERO, NOMBRE Y UBICACIÓN DE LAS OBRAS Y ACCIONES REALIZADAS, INDICANDO LA INVERSIÓN APROBADA, LOS RECURSOS EJERCIDOS, Y LOS SALDOS GENERADOS; ASÍ COMO EL AVANCE FÍSICO Y FINANCIERO DE CADA UNA DE ELLAS.**



**AMATLÁN DE CAÑAS**  
GOBIERNO MUNICIPAL  
MAYOR AVANTAJAMIENTO




**MUNICIPIO DE AMATLÁN DE CAÑAS, NAYARIT**  
AVANCE DE OBRA PÚBLICA AL 30 DE SEPTIEMBRE DE 2021

| No. CONTRATO             | NOMBRE DE LA OBRA   | FUENTE DE FINANCIAMIENTO | UBICACIÓN             | MONTO VIGENTE       | MONTO ORIGINAL      | MONTO MODIFICADO    | IMPORTE AVANCE      | % AVANCE FINANCIER | % AVANCE FISICO |
|--------------------------|---|--------------------------|-----------------------|---------------------|---------------------|---------------------|---------------------|--------------------|-----------------|
| MACN-F3-FAIS-IR-004/2021 | CONSTRUCCION DE CALLES CONCRETO Y EMPEDRADO EN CALLE DLE TRABAJO AMATLAN DE CAÑAS DE LA LOCALIDAD DE ESTANCIA DE LOS LOPEZ  | RAMO 33 FONDO III        | ESTANCIA DE LOS LOPEZ | 2,630,061.17        | 2,630,061.17        | 2,630,061.17        | 1,206,503.98        | 45.87%             | 100.00%         |
| MACN-F3-FAIS-IR-002/2021 | CONSTRUCCION DE CALLES CONCRETO Y EMPEDRADO EN CALLE SANTIAGO IXCUINTLA, EN LA LOCALIDAD DE AMATLAN DE CAÑAS  | RAMO 33 FONDO III        | AMATLÁN DE CAÑAS      | 731,536.08          | 731,536.08          | 731,536.08          | 731,536.08          | 100.00%            | 100.00%         |
| MACN-F3-FAIS-IR-003/2021 | CONSTRUCCION DE CANCHAS Y ESPACIOS MULTIDEPORTIVOS EN AMATLAN DE CAÑAS EN LA LOCALIDAD DEL ROSARIO  | RAMO 33 FONDO III        | EL ROSARIO            | 2,110,544.00        | 2,110,544.00        | 2,110,544.00        | 2,110,544.00        | 100.00%            | 100.00%         |
| MACN-F3-FAIS-IR-004/2021 | REHABILITACION DE RED O SISTEMA DE AGUA ESTUBADA ACCESO A SERVICIOS BASICOS DE LA VIVIENDA EN CALLE EMILIANO ZAPATA EN AMATLAN DE CAÑAS. CONSTRUCCION DE CALLES CONCRETO Y EMPEDRADO EN CALLE EMILIANO ZAPATA Y JUVENTINO ESPONZOZA EN AMATLAN DE CAÑAS | RAMO 28 FEDERAL          | AMATLÁN DE CAÑAS      | 1,549,314.63        | 1,239,814.62        | 1,549,314.63        | 309,500.01          | 19.98%             | 100.00%         |
| MACN-F3-FAIS-IR-004/2021 | REHABILITACION DE RED O SISTEMA DE AGUA ESTUBADA ACCESO A SERVICIOS BASICOS DE LA VIVIENDA EN CALLE EMILIANO ZAPATA EN AMATLAN DE CAÑAS. CONSTRUCCION DE CALLES CONCRETO Y EMPEDRADO EN CALLE EMILIANO ZAPATA Y JUVENTINO ESPONZOZA EN AMATLAN DE CAÑAS | RAMO 33 FONDO III        | AMATLÁN DE CAÑAS      | 1,549,314.63        | 1,239,814.62        | 1,549,314.63        | 866,090.13          | 55.90%             | 100.00%         |
| MACN-R28-AD-001/2021     | REHABILITACION DE RED AGUA POTABLE Y DRENAJE SANITARIO EN CALLE SANTIAGO IXCUINTLA EN LA LOCALIDAD DE AMATLAN   | RAMO 28 FEDERAL          | AMATLÁN DE CAÑAS      | 385,057.45          | 385,057.45          | 385,057.45          | 385,057.45          | 100.00%            | 100.00%         |
| <b>TOTAL</b>             |   |                          |                       | <b>8,955,827.96</b> | <b>8,336,827.94</b> | <b>8,955,827.96</b> | <b>5,609,231.65</b> | <b>67.28%</b>      |                 |

*Leonardo Garcia G*  
L.A. LEONARDO GARCIA GOMEZ  
TESORERO MUNICIPAL

*Jesús Zapata*  
LIC. JESUS ZAPATA SANTIAGO DIAZ  
PRESIDENTE MUNICIPAL

*Miriam Aurora Vazquez Garcia*  
C. MIRIAM AURORA VAZQUEZ GARCIA  
SHDICO MUNICIPAL



AMATLÁN DE CAÑAS

GOBIERNO MUNICIPAL

H.XLII AYUNTAMIENTO



**H. XLII AYUNTAMIENTO DE AMATLÁN DE CAÑAS, NAYARIT**

**V. EN CASO DE AUMENTO O CREACIÓN DE GASTO AL PRESUPUESTO DE EGRESOS, REVELARÁ LA FUENTE DE INGRESOS CON LA QUE SE HAYA PAGADO EL NUEVO GASTO, DISTINGUIENDO EL GASTO ETIQUETADO Y NO ETIQUETADO.**



AMATLÁN DE CAÑAS  
GOBIERNO MUNICIPAL  
IXULI AYUNTAMIENTO



## H. XLII AYUNTAMIENTO DE AMATLÁN DE CAÑAS, NAYARIT

### FUENTE DE INGRESOS CON LA QUE SE PAGÓ AUMENTO DE GASTO TERCER TRIMESTRE 2021


| FUENTE DE INGRESOS |                                  |            |
|--------------------|----------------------------------|------------|
| CUENTA             | DESCRIPCIÓN                      | IMPORTE    |
| 8130-81-01         | FONDO GENERAL DE PARTICIPACIONES | 600,000.00 |
|                    | SUMA                             | 600,000.00 |

| GASTO NO ETIQUETADO |                               |            |
|---------------------|-------------------------------|------------|
| PARTIDA             | DESCRIPCIÓN                   | IMPORTE    |
|                     | INVERSIÓN PÚBLICA             |            |
| 61501               | INFRAESTRUCTURA DE CARRETERAS | 600,000.00 |
|                     | SUMA                          | 600,000.00 |

  
LIC. JESÚS RAFAEL SANDOVAL DÍAZ  
PRESIDENTE MUNICIPAL

  
L.A. LEONARDO GARCÍA GÓMEZ  
TESORERO MUNICIPAL

  
C. MIRIAM AURORA VAZQUEZ GARCÍA  
SINDICO MUNICIPAL



**AMATLÁN DE CAÑAS**

GOBIERNO MUNICIPAL

H.XLII AYUNTAMIENTO



**H. XLII AYUNTAMIENTO DE AMATLÁN DE CAÑAS, NAYARIT**

**VI. LA INFORMACIÓN DETALLADA DE CADA FINANCIAMIENTO U OBLIGACIÓN CONTRAÍDA POR LOS ENTES PÚBLICOS, INCLUYENDO COMO MÍNIMO, EL IMPORTE, TASA, PLAZO, COMISIONES Y DEMÁS ACCESORIOS PACTADOS.**

**NO APLICA, NO SE CUENTA CON FINANCIAMIENTO U OBLIGACIÓN CONTRAÍDA**



**AMATLÁN DE CAÑAS**  
GOBIERNO MUNICIPAL  
H.XLII AYUNTAMIENTO



## **H. XLII AYUNTAMIENTO DE AMATLÁN DE CAÑAS, NAYARIT**

**VII. LA INFORMACIÓN DETALLADA DE LAS OBLIGACIONES A CORTO PLAZO CONTRAÍDAS EN LOS TÉRMINOS DEL CAPÍTULO II, TÍTULO TERCERO, DE LA LEY DE DISCIPLINA FINANCIERA DE LAS ENTIDADES FEDERATIVAS Y LOS MUNICIPIOS, INCLUYENDO POR LO MENOS IMPORTE, TASAS, PLAZO, COMISIONES Y CUALQUIER COSTO RELACIONADO. ADICIONALMENTE, DEBERÁ INCLUIR LA TASA EFECTIVA DE LAS OBLIGACIONES A CORTO PLAZO A QUE HACE REFERENCIA EL ARTÍCULO 26, FRACCIÓN IV DE LA LEY EN CITA, CALCULADA CONFORME A LA METODOLOGÍA QUE PARA TAL EFECTO EMITA LA SECRETARÍA DE HACIENDA Y CRÉDITO PÚBLICO.**

**NO APLICA, NO SE CUENTA CON OBLIGACIONES  
CONTRAIDAS A CORTO PLAZO**





AMATLÁN DE CAÑAS

GOBIERNO MUNICIPAL

H.XLII AYUNTAMIENTO



**H. XLII AYUNTAMIENTO DE AMATLÁN DE CAÑAS, NAYARIT**

**VIII. INCLUIR LA INFORMACIÓN RELATIVA AL CUMPLIMIENTO DE LOS CONVENIOS EN MATERIA DE DEUDA ESTATAL GARANTIZADA.**

**NO APLICA, NO SE CUENTA CON DEUDA ESTATAL GARANTIZADA**



AMATLÁN DE CAÑAS

GOBIERNO MUNICIPAL

H.XLII AYUNTAMIENTO



**H. XLII AYUNTAMIENTO DE AMATLÁN DE CAÑAS, NAYARIT**

**ESTADOS FINANCIEROS PARA CONSOLIDACIÓN**




| CONCEPTO  | 2021              | 2020              |
|---|-------------------|-------------------|
| <b>INGRESOS Y OTROS BENEFICIOS</b>  |                   |                   |
| <b>Ingresos de Gestión</b>  | <b>3,150,116</b>  | <b>2,341,146</b>  |
| Impuestos   | 2,069,324         | 1,865,406         |
| Cuotas y Aportaciones de Seguridad Social   | 0                 | 0                 |
| Contribuciones de Mejoras   | 0                 | 0                 |
| Derachos  | 1,080,792         | 375,740           |
| Productos   | 0                 | 0                 |
| Aproachamientos   | 0                 | 0                 |
| Ingresos por Venta de Bienes y Prestación de Servicios  | 0                 | 0                 |
| <b>Participaciones, Aportaciones, Convenios, Incentivos Derivados de la Colaboración Fiscal, Fondos Distintos de Aportaciones, Transferencias, Asignaciones, Subsidios y Subvenciones, y Pensiones y Jubilaciones</b> | <b>53,812,383</b> | <b>62,877,568</b> |
| Participaciones, Aportaciones, Convenios, Incentivos Derivados de la Colaboración Fiscal, Fondos Distintos de Aportaciones  | 53,812,383        | 62,877,568        |
| Transferencias, Asignaciones, Subsidios y Subvenciones, y Pensiones y Jubilaciones  | 0                 | 0                 |
| <b>Otros Ingresos y Beneficios</b>  | <b>223,744</b>    | <b>0</b>          |
| Ingresos Financieros  | 0                 | 0                 |
| Incremento por Variación de Inventarios   | 0                 | 0                 |
| Disminución del Exceso de Estimaciones por Pérdida o Deterioro u Obsolescencia  | 0                 | 0                 |
| Disminución del Exceso de Provisiones   | 0                 | 0                 |
| Otros Ingresos y Beneficios Varios  | 223,744           | 0                 |
| <b>Total de Ingresos y Otros Beneficios</b>   | <b>57,186,243</b> | <b>65,218,714</b> |
| <b>GASTOS Y OTRAS PÉRDIDAS</b>  |                   |                   |
| <b>Gastos de Funcionamiento</b>   | <b>35,898,336</b> | <b>38,621,244</b> |
| Servicios Personales  | 23,511,832        | 22,721,777        |
| Materiales y Suministros  | 5,864,458         | 8,102,007         |
| Servicios Generales   | 6,522,047         | 7,797,460         |
| <b>Transferencia, Asignaciones, Subsidios y Otras Ayudas</b>  | <b>8,515,647</b>  | <b>7,369,335</b>  |
| Transferencias Internas y Asignaciones al Sector Público  | 0                 | 0                 |
| Transferencias al Resto del Sector Público  | 0                 | 0                 |
| Subsidios y Subvenciones  | 3,441,401         | 3,306,040         |
| Ayudas Sociales   | 1,496,522         | 1,327,737         |
| Pensiones y Jubilaciones  | 3,577,724         | 2,735,558         |
| Transferencias a Fideicomisos, Mandatos y Contratos Análogos  | 0                 | 0                 |
| Transferencias a la Seguridad Social  | 0                 | 0                 |
| Donativos   | 0                 | 0                 |
| Transferencias al Exterior  | 0                 | 0                 |
| <b>Participaciones y Aportaciones</b>   | <b>0</b>          | <b>0</b>          |
| Participaciones   | 0                 | 0                 |
| Aportaciones  | 0                 | 0                 |
| Convenios   | 0                 | 0                 |
| <b>Intereses, Comisiones y Otros Gastos de la Deuda Pública</b>   | <b>0</b>          | <b>0</b>          |
| Intereses de la Deuda Pública   | 0                 | 0                 |
| Comisiones de la Deuda Pública  | 0                 | 0                 |
| Gastos de la Deuda Pública  | 0                 | 0                 |
| Costo por Coberturas  | 0                 | 0                 |
| Apoyos Financieros  | 0                 | 0                 |
| <b>Otros Gastos y Pérdidas Extraordinarias</b>  | <b>274,905</b>    | <b>0</b>          |
| Estimaciones, Depreciaciones, Deterioros, Obsolescencia y Amortizaciones  | 274,905           | 0                 |
| Provisiones   | 0                 | 0                 |
| Disminución de Inventarios  | 0                 | 0                 |
| Aumento por Insuficiencia de Estimaciones por Pérdida o Deterioro u Obsolescencia   | 0                 | 0                 |
| Aumento por Insuficiencia de Provisiones  | 0                 | 0                 |
| Otros Gastos  | 0                 | 0                 |
| <b>Inversión Pública</b>  | <b>0</b>          | <b>0</b>          |
| Inversión Pública no Capitalizable  | 0                 | 0                 |
| <b>Total de Gastos y Otras Pérdidas</b>   | <b>44,688,888</b> | <b>45,990,578</b> |
| <b>Resultados del Ejercicio (Ahorro/Desahorro)</b>  | <b>12,497,355</b> | <b>19,228,136</b> |

Bajo protesta de decir verdad declaramos que los Estados Financieros y sus notas son razonablemente correctos y son responsabilidad del emisor

  
L.A. LEONARDO GARCÍA GÓMEZ  
TESORERO MUNICIPAL

  
LIC. JESÚS RAFAEL SÁNCHEZ DÍAZ  
PRESIDENTE MUNICIPAL

  
C. MIRIAM AURORA VAZQUEZ GARCIA  
SINDICO MUNICIPAL




MUNICIPIO DE AMATLÁN DE CAÑAS, NAYARIT  
ESTADO DE SITUACIÓN FINANCIERA  
Al 30/SEPTIEMBRE/2021  
(Cifras en Pesos)




| CONCEPTO  | 2021               | 2020               | CONCEPTO  | 2021             | 2020             |
|---|--------------------|--------------------|---|------------------|------------------|
| <b>ACTIVO</b>   |                    |                    | <b>PASIVO</b>   |                  |                  |
| <b>Activo Circulante</b>                                      |                    |                    | <b>Pasivo Circulante</b>  |                  |                  |
| Efectivo y Equivalentes                                       | 4,215,289          | 4,222,744          | Cuentas por Pagar a Corto Plazo   | 3,241,848        | 8,890,024        |
| Derechos a Recibir Efectivo o Equivalentes                    | 53,152             | 46,884             | Documentos por Pagar a Corto Plazo  | 58,508           | 58,508           |
| Derechos a Recibir Bienes o Servicios                         | 1,440,761          | 1,652,469          | Porción a Corto Plazo de la Deuda Pública a Largo Plazo                     | 0                | 0                |
| Inventarios   | 0                  | 0                  | Títulos y Valores a Corto Plazo   | 0                | 0                |
| Almacenes   | 0                  | 0                  | Pasivos Diferidos a Corto Plazo   | 0                | 0                |
| Estimación por Pérdida o Deterioro de Activos Circulantes     | 0                  | 0                  | Fondos y Bienes de Terceros en Garantía y/o Administración a Corto Plazo    | 27,455           | 27,455           |
| Otros Activos Circulantes                                     | 0                  | 0                  | Provisiones a Corto Plazo   | 13,854           | 4,706            |
| <b>Total de Activos Circulantes</b>                           | <b>5,709,183</b>   | <b>5,922,097</b>   | Otros Pasivos a Corto Plazo   | 0                | 0                |
| <b>Activo No Circulante</b>                                   |                    |                    | <b>Total de Pasivos Circulantes</b>   | <b>3,341,666</b> | <b>8,980,693</b> |
| Inversiones Financieras a Largo Plazo                         | 0                  | 0                  | <b>Pasivo No Circulante</b>   |                  |                  |
| Derechos a Recibir Efectivo o Equivalentes a Largo Plazo      | 0                  | 0                  | Cuentas por Pagar a Largo Plazo   | 0                | 0                |
| Bienes Inmuebles, Infraestructura y Construcciones en Proceso | 130,818,412        | 123,821,283        | Documentos por Pagar a Largo Plazo  | 0                | 0                |
| Bienes Muebles  | 17,420,243         | 17,449,968         | Deuda Pública a Largo Plazo   | 0                | 0                |
| Activos Intangibles   | 0                  | 0                  | Pasivos Diferidos a Largo Plazo   | 0                | 0                |
| Depreciación, Deterioro y Amortización Acumulada de Bienes    | -1,649,405         | -1,649,405         | Fondos y Bienes de Terceros en Garantía y/o en Administración a Largo Plazo | 0                | 0                |
| Activos Diferidos   | 0                  | 0                  | Provisiones a Largo Plazo   | 0                | 0                |
| Estimación por Pérdida o Deterioro de Activos no Circulantes  | 0                  | 0                  | <b>Total de Pasivos No Circulantes</b>                                      | <b>0</b>         | <b>0</b>         |
| Otros Activos no Circulantes                                  | 0                  | 0                  | <b>Total del Pasivo</b>   | <b>3,341,666</b> | <b>8,980,693</b> |
| <b>Total de Activos No Circulantes</b>                        | <b>146,589,250</b> | <b>139,621,846</b> | <b>HACIENDA PÚBLICA/PATRIMONIO</b>  |                  |                  |
| <b>Total del Activo</b>                                       | <b>152,298,433</b> | <b>145,543,943</b> | Hacienda Pública/Patrimonio Contribuido                                     | 0                | 0                |
|   |                    |                    | Aportaciones  | 0                | 0                |
|   |                    |                    | Donaciones de Capital   | 0                | 0                |
|   |                    |                    | Actualización de la Hacienda Pública / Patrimonio                           | 0                | 0                |
|   |                    |                    | Hacienda Pública/Patrimonio Generado  | 148,956,767      | 136,563,250      |
|   |                    |                    | Resultados del Ejercicio (Ahorro/Desahorro)                                 | 12,497,355       | 24,441,366       |
|   |                    |                    | Resultados de Ejercicios Anteriores   | 137,786,067      | 113,448,540      |
|   |                    |                    | Revalúos  | 0                | 0                |
|   |                    |                    | Reservas  | 0                | 0                |
|   |                    |                    | Rectificaciones de Resultados de Ejercicios Anteriores                      | -1,326,656       | -1,326,656       |

|  |             |             |
|--|-------------|-------------|
| Exceso o insuficiencia en la Actualización de la Hacienda Pública/Patrimonio | 0           | 0           |
| Resultado por Posición Monetaria   | 0           | 0           |
| Resultado por Tenencia de Activos no Monetarios                              | 0           | 0           |
| Total Hacienda Pública/ Patrimonio   | 148,956,767 | 136,563,250 |
| Total del Pasivo y Hacienda Pública/Patrimonio                               | 152,298,433 | 145,543,943 |

Bajo protesta de decir verdad declaramos que los Estados Financieros y sus notas, son razonablemente correctos y son responsabilidad del emisor

  
L.A. LEONARDO GARCIA GOMEZ  
TESORERO MUNICIPAL


  
LIC. JESUS RAFAEL SANDOVAL DIAZ  
PRESIDENTE MUNICIPAL


  
C. MIRIAM AURORA VAZQUEZ GARCIA  
SINDICO MUNICIPAL




| CONCEPTO  | Origen            | Aplicación        |
|---|-------------------|-------------------|
| <b>ACTIVO</b>   | <b>248,908</b>    | <b>7,003,397</b>  |
| <b>Activo Circulante</b>  | <b>219,183</b>    | <b>6,268</b>      |
| Efectivo y Equivalentes   | 7,475             | 0                 |
| Derechos a Recibir Efectivo o Equivalentes  | 0                 | 6,268             |
| Derechos a Recibir Bienes o Servicios   | 211,708           | 0                 |
| Inventarios   | 0                 | 0                 |
| Almacenes   | 0                 | 0                 |
| Estimación por Pérdida o Deterioro de Activos Circulantes                           | 0                 | 0                 |
| Otros Activos Circulantes   | 0                 | 0                 |
| <b>Activo No Circulante</b>   | <b>29,725</b>     | <b>6,997,129</b>  |
| Inversiones Financieras a Largo Plazo   | 0                 | 0                 |
| Derechos a Recibir Efectivo o Equivalentes a Largo Plazo                            | 0                 | 0                 |
| Bienes Inmuebles, Infraestructura y Construcciones en Proceso                       | 0                 | 6,997,129         |
| Bienes Muebles  | 29,725            | 0                 |
| Activos Intangibles   | 0                 | 0                 |
| Depreciación, Deterioro y Amortización Acumulada de Bienes                          | 0                 | 0                 |
| Activos Diferidos   | 0                 | 0                 |
| Estimación por Pérdida o Deterioro de Activos no Circulantes                        | 0                 | 0                 |
| Otros Activos no Circulantes  | 0                 | 0                 |
| <b>PASIVO</b>   | <b>9,148</b>      | <b>5,648,175</b>  |
| <b>Pasivo Circulante</b>  | <b>9,148</b>      | <b>5,648,175</b>  |
| Cuentas por Pagar a Corto Plazo   | 0                 | 5,648,175         |
| Documentos por Pagar a Corto Plazo  | 0                 | 0                 |
| Porción a Corto Plazo de la Deuda Pública a Largo Plazo                             | 0                 | 0                 |
| Títulos y Valores a Corto Plazo   | 0                 | 0                 |
| Pasivos Diferidos a Corto Plazo   | 0                 | 0                 |
| Fondos y Bienes de Terceros en Garantía y/o Administración a Corto Plazo            | 0                 | 0                 |
| Provisiones a Corto Plazo   | 9,148             | 0                 |
| Otros Pasivos a Corto Plazo   | 0                 | 0                 |
| <b>Pasivo No Circulante</b>   | <b>0</b>          | <b>0</b>          |
| Cuentas por Pagar a Largo Plazo   | 0                 | 0                 |
| Documentos por Pagar a Largo Plazo  | 0                 | 0                 |
| Deuda Pública a Largo Plazo   | 0                 | 0                 |
| Pasivos Diferidos a Largo Plazo   | 0                 | 0                 |
| Fondos y Bienes de Terceros en Garantía y/o en Administración a Largo Plazo         | 0                 | 0                 |
| Provisiones a Largo Plazo   | 0                 | 0                 |
| <b>HACIENDA PÚBLICA/ PATRIMONIO</b>   | <b>24,337,527</b> | <b>11,944,011</b> |
| <b>Hacienda Pública/Patrimonio Contribuido</b>                                      | <b>0</b>          | <b>0</b>          |
| Aportaciones  | 0                 | 0                 |
| Donaciones de Capital   | 0                 | 0                 |
| Actualización de la Hacienda Pública / Patrimonio                                   | 0                 | 0                 |
| <b>Hacienda Pública/Patrimonio Generado</b>   | <b>24,337,527</b> | <b>11,944,011</b> |
| Resultados del Ejercicio (Ahorro/Desahorro)   | 0                 | 11,944,011        |
| Resultados de Ejercicios Anteriores   | 24,337,527        | 0                 |
| Revalúos  | 0                 | 0                 |
| Reservas  | 0                 | 0                 |
| Rectificaciones de Resultados de Ejercicios Anteriores                              | 0                 | 0                 |
| <b>Exceso o Insuficiencia en la Actualización de la Hacienda Pública/Patrimonio</b> | <b>0</b>          | <b>0</b>          |
| Resultado por Posición Monetaria  | 0                 | 0                 |
| Resultado por Tenencia de Activos no Monetarios                                     | 0                 | 0                 |

Bajo protesta de decir verdad declaramos que los Estados Financieros y sus notas, son razonablemente correctos y son responsabilidad del emisor

  
L.A. LEONARDO GARCÍA GÓMEZ  
TESORERO MUNICIPAL

  
LIC. JESUS RAFAEL SANDOVAL DIAZ  
PRESIDENTE MUNICIPAL

  
C. MIRIAM AURORA VAZQUEZ GARCIA  
SINDICO MUNICIPAL



AMATLÁN DE CAÑAS  
MUNICIPIO MUNICIPAL

MUNICIPIO DE AMATLÁN DE CAÑAS, NAYARIT  
Estado de Variación en la Hacienda Pública  
DEL 1o. DE ENERO AL 30/SEPTIEMBRE/2021  
(Cifras en Pesos)



| Concepto   | Hacienda Pública / Patrimonio Contribuido | Hacienda Pública / Patrimonio Generado de Ejercicios Anteriores | Hacienda Pública/ Patrimonio Generado del Ejercicio | Exceso o Insuficiencia en la Actualización de la Hacienda Pública / Patrimonio | TOTAL       |
|--|---|---|---|--|-------------|
| <b>Hacienda Pública / Patrimonio Contribuido Neto de 2020</b>  | 0   |   |   |  | 0           |
| Aportaciones   | 0   |   |   |  | 0           |
| Donaciones de Capital  | 0   |   |   |  | 0           |
| Actualización de la Hacienda Pública/ Patrimonio   | 0   |   |   |  | 0           |
| <b>Hacienda Pública / Patrimonio Generado Neto de 2020</b>   |   | 112,121,885   | 24,441,366  |  | 136,563,250 |
| Resultados del Ejercicio (Ahorro/Desahorro)  |   |   | 24,441,366  |  | 24,441,366  |
| Resultados de Ejercicios Anteriores  |   | 113,448,540   |   |  | 113,448,540 |
| Revalúos   |   | 0   |   |  | 0           |
| Reservas   |   | 0   |   |  | 0           |
| Rectificaciones de Resultados de Ejercicios Anteriores   |   | -1,326,656  |   |  | -1,326,656  |
| <b>Exceso o Insuficiencia en la Actualización de la Hacienda Pública / Patrimonio Neto de 2020</b>               |   |   |   | 0  | 0           |
| Resultado por Posición Monetaria   |   |   |   | 0  | 0           |
| Resultado por Tenencia de Activos no Monetarios  |   |   |   | 0  | 0           |
| <b>Hacienda Pública / Patrimonio Neto Final de 2020</b>  | 0   | 112,121,885   | 24,441,366  | 0  | 136,563,250 |
| <b>Cambios en la Hacienda Pública / Patrimonio Contribuido Neto de 2021</b>                                      | 0   |   |   |  | 0           |
| Aportaciones   | 0   |   |   |  | 0           |
| Donaciones de Capital  | 0   |   |   |  | 0           |
| Actualización de la Hacienda Pública/ Patrimonio   | 0   |   |   |  | 0           |
| <b>Variaciones de la Hacienda Pública / Patrimonio Generado Neto de 2021</b>                                     |   | 24,337,527  | -11,944,011   |  | 12,393,517  |
| Resultados del Ejercicio (Ahorro/Desahorro)  |   |   | 12,497,355  |  | 12,497,355  |
| Resultados de Ejercicios Anteriores  |   | 24,337,527  | -24,441,366   |  | -103,838    |
| Revalúos   |   | 0   |   |  | 0           |
| Reservas   |   | 0   |   |  | 0           |
| Rectificaciones de Resultados de Ejercicios Anteriores   |   |   | 0   |  | 0           |
| <b>Cambios en el Exceso o Insuficiencia en la Actualización de la Hacienda Pública / Patrimonio Neto de 2020</b> |   |   |   | 0  | 0           |
| Resultado por Posición Monetaria   |   |   |   | 0  | 0           |
| Resultado por Tenencia de Activos no Monetarios  |   |   |   | 0  | 0           |
| <b>Hacienda Pública / Patrimonio Neto Final de 2020</b>  | 0   | 136,459,412   | 12,497,355  | 0  | 148,956,767 |

Bajo protesta de decir verdad declaramos que los Estados Financieros y sus notas, son razonablemente correctos y son responsabilidad del emisor

Leonardo Garcia G  
L.A. LEONARDO GARCIA GOMEZ  
TESORERO MUNICIPAL

LIC. JESUS RAFAEL BANDAYAL DUEZ  
PRESIDENTE MUNICIPAL

C. MIRIAM AURORA VAZQUEZ GARCIA  
SINDICO MUNICIPAL



AMATLÁN DE CAÑAS  
GOBIERNO MUNICIPAL  
MAY 14 DE 1917

MUNICIPIO DE AMATLÁN DE CAÑAS, NAYARIT  
ESTADO DE FLUJOS DE EFECTIVO  
DEL 1o. DE ENERO AL 30/SEPTIEMBRE/2021  
(Cifras en Pesos)

| CONCEPTO  | 2021              | 2020              |
|---|-------------------|-------------------|
| <b>Flujos de Efectivo de las Actividades de Operación</b>   |                   |                   |
| Origen  | 56,962,499        | 92,091,399        |
| Impuestos   | 2,069,324         | 2,056,753         |
| Cuotas y Aportaciones de Seguridad Social   | 0                 | 0                 |
| Contribuciones de Mejoras   | 0                 | 0                 |
| Derechos  | 1,080,792         | 650,072           |
| Productos   | 0                 | 0                 |
| Aprovechamientos  | 0                 | 0                 |
| Ingresos por Venta de Bienes y Prestación de Servicios  | 0                 | 0                 |
| Participaciones, Aportaciones, Convenios, Incentivos Derivados de la Colaboración Fiscal y Fondos Distintos de Aportaciones | 53,812,383        | 89,384,575        |
| Transferencias, Asignaciones, Subsidios y Subvenciones, y Pensiones y Jubilaciones  | 0                 | 0                 |
| Otros Orígenes de Operación   | 0                 | 0                 |
| <b>Aplicación</b>   | <b>49,727,665</b> | <b>69,995,666</b> |
| Servicios Personales  | 23,511,832        | 34,916,932        |
| Materiales y Suministros  | 5,864,458         | 10,457,953        |
| Servicios Generales   | 6,522,047         | 10,967,612        |
| Transferencias Internas y Asignaciones al Sector Público  | 0                 | 0                 |
| Transferencias al Resto del Sector Público  | 0                 | 0                 |
| Subsidios y Subvenciones  | 3,441,401         | 5,126,446         |
| Ayudas Sociales   | 1,496,522         | 1,934,053         |
| Pensiones y Jubilaciones  | 3,577,724         | 4,247,038         |
| Transferencias a Fideicomisos, Mandatos y Contratos Análogos  | 0                 | 0                 |
| Transferencias a la Seguridad Social  | 0                 | 0                 |
| Donativos   | 0                 | 0                 |
| Transferencias al Exterior  | 0                 | 0                 |
| Participaciones   | 0                 | 0                 |
| Aportaciones  | 0                 | 0                 |
| Convenios   | 0                 | 0                 |
| Otras Aplicaciones de Operación   | 5,313,682         | 2,345,622         |
| <b>Flujos Netos de Efectivo por Actividades de Operación</b>  | <b>7,234,834</b>  | <b>22,095,743</b> |
| <b>Flujos de Efectivo de las Actividades de Inversión</b>   |                   |                   |
| Origen  | 0                 | 0                 |
| Bienes Inmuebles, Infraestructura y Construcciones en Proceso   | 0                 | 0                 |




|  |                   |                    |                    |
|--|-------------------|--------------------|--------------------|
| Bienes Muebles   | 0                 | 0                  | 0                  |
| Otros Orígenes de Inversión  | 0                 | 0                  | 0                  |
| <b>Aplicación</b>  | <b>7,242,309</b>  | <b>22,257,609</b>  | <b>22,257,609</b>  |
| Bienes Inmuebles, Infraestructura y Construcciones en Proceso                | 6,997,129         | 18,749,283         | 18,749,283         |
| Bienes Muebles   | 245,180           | 3,402,430          | 3,402,430          |
| Otras Aplicaciones de Inversión  | 0                 | 105,895            | 105,895            |
| <b>Flujos Netos de Efectivo por Actividades de Inversión</b>                 | <b>-7,242,309</b> | <b>-22,257,609</b> | <b>-22,257,609</b> |
| <b>Flujo de Efectivo de las Actividades de Financiamiento</b>                |                   |                    |                    |
| Origen   | 0                 | 0                  | 0                  |
| Endeudamiento Neto   | 0                 | 0                  | 0                  |
| Interno  | 0                 | 0                  | 0                  |
| Externo  | 0                 | 0                  | 0                  |
| Otros Orígenes de Financiamiento   | 0                 | 0                  | 0                  |
| <b>Aplicación</b>  | <b>0</b>          | <b>0</b>           | <b>0</b>           |
| Servicios de la Deuda  | 0                 | 0                  | 0                  |
| Interno  | 0                 | 0                  | 0                  |
| Externo  | 0                 | 0                  | 0                  |
| Otras Aplicaciones de Financiamiento   | 0                 | 0                  | 0                  |
| <b>Flujos netos de Efectivo por Actividades de Financiamiento</b>            | <b>0</b>          | <b>0</b>           | <b>0</b>           |
| <b>Incremento/Disminución Neta en el Efectivo y Equivalentes al Efectivo</b> | <b>-7,475</b>     | <b>-161,865</b>    | <b>-161,865</b>    |
| Efectivo y Equivalentes al Efectivo al Inicio del Ejercicio                  | 4,222,744         | 4,384,610          | 4,384,610          |
| Efectivo y Equivalentes al Efectivo al Final del Ejercicio                   | 4,215,269         | 4,222,744          | 4,222,744          |

Bajo protesta de decir verdad declaramos que los Estados Financieros y sus notas, son razonablemente correctos y son responsabilidad del emisor

  
LIC. JESUS RAFAEL SANDOVAL DIAZ  
PRESIDENTE MUNICIPAL

  
LIC. LEONARDO GARCIA GOMEZ  
TESORERO MUNICIPAL

  
C. MIRIAM AURORA VAZQUEZ GARCIA  
SINDICO MUNICIPAL



**AMATLÁN DE CAÑAS**  
GOBIERNO MUNICIPAL  
H.XLII AYUNTAMIENTO



**MUNICIPIO DE AMATLÁN DE CAÑAS, NAYARIT**

**ESTADOS FINANCIEROS CONSOLIDADOS**



AMATLÁN DE CAÑAS  
GOBIERNO MUNICIPAL  
MAYOR DISTRITO


CUENTA PÚBLICA 2021  
ENTE CONSOLIDADOR: MUNICIPIO DE AMATLÁN DE CAÑAS 2021  
ESTADO DE ACTIVIDADES  
DEL 1o. DE ENERO AL 30/SEPTIEMBRE/2021  
(Cifras en Pesos)  
CONSOLIDADO DEL SECTOR PARAMUNICIPAL




| CONCEPTO   | 2021              | 2020              |
|--|-------------------|-------------------|
| <b>INGRESOS Y OTROS BENEFICIOS</b>   |                   |                   |
| <b>Ingresos de Gestión</b>   | <b>5,487,199</b>  | <b>4,727,036</b>  |
| Impuestos  | 2,069,324         | 1,965,406         |
| Cuotas y Aportaciones de Seguridad Social  | 44                | 9,553             |
| Contribuciones de Mejoras  | 0                 | 0                 |
| Derechos   | 3,417,829         | 2,752,075         |
| Productos  | 2                 | 2                 |
| Aprovechamientos   | 0                 | 0                 |
| Ingresos por Venta de Bienes y Prestación de Servicios   | 0                 | 0                 |
| Participaciones, Aportaciones, Convenios, Incentivos Derivados de la Colaboración Fiscal, Fondos Distintos de Aportaciones, Transferencias, Asignaciones, Subsidios y Subvenciones, y Pensiones y Jubilaciones | 58,216,733        | 67,156,528        |
| Participaciones, Aportaciones, Convenios, Incentivos Derivados de la Colaboración Fiscal, Fondos Distintos de Aportaciones   | 53,812,383        | 62,877,568        |
| Transferencias, Asignaciones, Subsidios y Subvenciones, y Pensiones y Jubilaciones   | 4,404,350         | 4,278,960         |
| <b>Otros Ingresos y Beneficios</b>   | <b>223,744</b>    | <b>0</b>          |
| Ingresos Financieros   | 0                 | 0                 |
| Incremento por Variación de Inventarios  | 0                 | 0                 |
| Disminución del Exceso de Estimaciones por Pérdida o Deterioro u Obsolescencia   | 0                 | 0                 |
| Disminución del Exceso de Provisiones  | 0                 | 0                 |
| Otros Ingresos y Beneficios Varios   | 223,744           | 0                 |
| <b>Total de Ingresos y Otros Beneficios</b>  | <b>63,927,676</b> | <b>71,883,564</b> |
| <b>GASTOS Y OTRAS PÉRDIDAS</b>   |                   |                   |
| <b>Gastos de Funcionamiento</b>  | <b>40,111,945</b> | <b>42,306,300</b> |
| Servicios Personales   | 25,675,115        | 24,682,168        |
| Materiales y Suministros   | 6,698,737         | 8,823,156         |
| Servicios Generales  | 7,738,094         | 8,800,976         |
| Transferencia, Asignaciones, Subsidios y Otras Ayudas  | 10,722,822        | 9,513,815         |
| Transferencias Internas y Asignaciones al Sector Público   | 0                 | 0                 |
| Transferencias al Resto del Sector Público   | 0                 | 0                 |
| Subsidios y Subvenciones   | 5,643,576         | 5,445,520         |
| Ayudas Sociales  | 1,501,522         | 1,332,737         |
| Pensiones y Jubilaciones   | 3,577,724         | 2,735,558         |
| Transferencias a Fidelcomisos, Mandatos y Contratos Análogos   | 0                 | 0                 |
| Transferencias a la Seguridad Social   | 0                 | 0                 |
| Donativos  | 0                 | 0                 |
| Transferencias al Exterior   | 0                 | 0                 |
| <b>Participaciones y Aportaciones</b>  | <b>0</b>          | <b>0</b>          |
| Participaciones  | 0                 | 0                 |
| Aportaciones   | 0                 | 0                 |
| Convenios  | 0                 | 0                 |
| <b>Intereses, Comisiones y Otros Gastos de la Deuda Pública</b>  | <b>0</b>          | <b>0</b>          |
| Intereses de la Deuda Pública  | 0                 | 0                 |
| Comisiones de la Deuda Pública   | 0                 | 0                 |
| Gastos de la Deuda Pública   | 0                 | 0                 |
| Costo por Coberturas   | 0                 | 0                 |
| Apoyos Financieros   | 0                 | 0                 |
| <b>Otros Gastos y Pérdidas Extraordinarias</b>   | <b>297,163</b>    | <b>0</b>          |
| Estimaciones, Depreciaciones, Deterioros, Obsolescencia y Amortizaciones   | 297,163           | 0                 |
| Provisiones  | 0                 | 0                 |
| Disminución de Inventarios   | 0                 | 0                 |
| Aumento por Insuficiencia de Estimaciones por Pérdida o Deterioro u Obsolescencia  | 0                 | 0                 |
| Aumento por Insuficiencia de Provisiones   | 0                 | 0                 |
| Otros Gastos   | 0                 | 0                 |
| <b>Inversión Pública</b>   | <b>0</b>          | <b>0</b>          |
| Inversión Pública no Capitalizable   | 0                 | 0                 |
| <b>Total de Gastos y Otras Pérdidas</b>  | <b>51,131,930</b> | <b>51,820,114</b> |
| <b>Resultados del Ejercicio (Ahorro/Desahorro)</b>   | <b>12,795,746</b> | <b>20,063,450</b> |

Bajo protesta de decir verdad declaramos que los Estados Financieros y sus notas, son razonablemente correctos y son responsabilidad del emisor

  
L. A. LEONARDO GARCÍA GÓMEZ  
TESORERO MUNICIPAL

  
LIC. JESÚS RAFAEL SANDOVAL DÍAZ  
PRESIDENTE MUNICIPAL

  
C. MIRIAM AURORA VAZQUEZ GARCÍA  
SINDICO MUNICIPAL



AMATLÁN DE CAÑAS  
GOBIERNO MUNICIPAL

ENTE CONSOLIDADOR: MUNICIPIO DE AMATLÁN DE CAÑAS 2021  
ESTADO DE SITUACIÓN FINANCIERA  
AL 30/SEPTIEMBRE/2021  
(Cifras en Pesos)  
CONSOLIDADO DEL SECTOR PARAMUNICIPAL



| CONCEPTO  | 2021               | 2020               | CONCEPTO  | 2021               | 2020               |
|---|--------------------|--------------------|---|--------------------|--------------------|
| <b>ACTIVO</b>   |                    |                    | <b>PASIVO</b>   |                    |                    |
| Activo Circulante   |                    |                    | Pasivo Circulante   |                    |                    |
| Efectivo y Equivalentes                                       | 4,390,340          | 6,316,354          | Cuentas por Pagar a Corto Plazo   | 3,282,475          | 6,972,902          |
| Derechos a Recibir Efectivo o Equivalentes                    | 575,270            | 359,356            | Documentos por Pagar a Corto Plazo  | 59,509             | 59,509             |
| Derechos a Recibir Bienes o Servicios                         | 1,440,761          | 1,652,469          | Porción a Corto Plazo de la Deuda Pública a Largo Plazo                               | 0                  | 0                  |
| Inventarios   | 0                  | 0                  | Títulos y Valores a Corto Plazo   | 0                  | 0                  |
| Almacenes   | 0                  | 0                  | Pasivos Diferidos a Corto Plazo   | 0                  | 0                  |
| Estimación por Pérdida o Deterioro de Activos Circulantes     | 0                  | 0                  | Fondos y Bienes de Terceros en Garantía y/o Administración a Corto Plazo              | 27,455             | 27,455             |
| Otros Activos Circulantes                                     | 0                  | 0                  | Provisiones a Corto Plazo   | 13,854             | 4,706              |
| <b>Total de Activos Circulantes</b>                           | <b>6,406,372</b>   | <b>7,327,190</b>   | Otros Pasivos a Corto Plazo   | 0                  | 0                  |
| Activo No Circulante  |                    |                    | <b>Total de Pasivos Circulantes</b>   | <b>3,382,293</b>   | <b>9,083,571</b>   |
| Inversiones Financieras a Largo Plazo                         | 0                  | 0                  |   |                    |                    |
| Derechos a Recibir Efectivo o Equivalentes a Largo Plazo      | 0                  | 0                  | Pasivo No Circulante  |                    |                    |
| Bienes Inmuebles, Infraestructura y Construcciones en Proceso | 131,625,199        | 124,015,557        | Cuentas por Pagar a Largo Plazo   | 0                  | 0                  |
| Bienes Muebles  | 18,545,587         | 18,229,376         | Documentos por Pagar a Largo Plazo  | 0                  | 0                  |
| Activos Intangibles   | 67,582             | 61,213             | Deuda Pública a Largo Plazo   | 0                  | 0                  |
| Depreciación, Deterioro y Amortización Acumulada de Bienes    | -1,856,000         | -1,856,000         | Pasivos Diferidos a Largo Plazo   | 0                  | 0                  |
| Activos Diferidos   | 0                  | 0                  | Fondos y Bienes de Terceros en Garantía y/o en Administración a Largo Plazo           | 0                  | 0                  |
| Estimación por Pérdida o Deterioro de Activos no Circulantes  | 0                  | 0                  | Provisiones a Largo Plazo   | 0                  | 0                  |
| Otros Activos no Circulantes                                  | 0                  | 0                  | Total de Pasivos No Circulantes   | 0                  | 0                  |
| <b>Total de Activos No Circulantes</b>                        | <b>148,475,388</b> | <b>140,548,085</b> | <b>Total del Pasivo</b>   | <b>3,382,293</b>   | <b>9,083,571</b>   |
| <b>Total del Activo</b>                                       | <b>154,881,760</b> | <b>147,875,275</b> | <b>HACIENDA PÚBLICA/PATRIMONIO</b>  |                    |                    |
|   |                    |                    | Hacienda Pública/Patrimonio Contribuido   | 0                  | 0                  |
|   |                    |                    | Aportaciones  | 0                  | 0                  |
|   |                    |                    | Donaciones de Capital   | 0                  | 0                  |
|   |                    |                    | Actualización de la Hacienda Pública / Patrimonio                                     | 0                  | 0                  |
|   |                    |                    | Hacienda Pública/Patrimonio Generado  | 151,503,487        | 138,811,884        |
|   |                    |                    | Resultados del Ejercicio (Ahorro/Dasahorro)   | 12,796,745         | 25,424,334         |
|   |                    |                    | Resultados de Ejercicios Anteriores   | 140,980,377        | 114,761,005        |
|   |                    |                    | Reservas  | 0                  | 0                  |
|   |                    |                    | Reservas  | 0                  | 0                  |
|   |                    |                    | Rectificaciones de Resultados de Ejercicios Anteriores                                | -1,373,656         | -1,373,656         |
|   |                    |                    | <b>EXERCICIO O INSUFICIENTE EN LA ACTUALIZACIÓN DE LA HACIENDA PÚBLICA/PATRIMONIO</b> | <b>0</b>           | <b>0</b>           |
|   |                    |                    | Resultado por Posición Monetaria  | 0                  | 0                  |
|   |                    |                    | Resultado por Tenencia de Activos no Monetarios                                       | 0                  | 0                  |
|   |                    |                    | <b>Total Hacienda Pública/Patrimonio</b>  | <b>151,503,487</b> | <b>138,811,884</b> |
|   |                    |                    | <b>Total del Pasivo y Hacienda Pública/Patrimonio</b>                                 | <b>154,885,760</b> | <b>147,875,275</b> |

Bajo protesta de decir verdad declaramos que los Estados Financieros y sus notas, son razonablemente correctos y son responsabilidad del emisor

L.A. LEONARDO GARCÍA GÓNEZ  
TESORERO MUNICIPAL

L.J. JESUS RAFAEL SARDINHAVAL DÍAZ  
PRESIDENTE MUNICIPAL

C. MIRIAM AURORA VAZQUEZ GARCIA  
SINDICO MUNICIPAL



AMATLÁN DE CAÑAS  
GOBIERNO MUNICIPAL  
MUNICIPIO DE AMATLÁN

ENTE CONSOLIDADOR: MUNICIPIO DE AMATLAN DE CAÑAS 2021  
ESTADO DE CAMBIOS EN LA SITUACIÓN FINANCIERA  
DEL 1o. DE ENERO AL 30/SEPTIEMBRE/2021  
(PESOS)  
CONSOLIDADO DEL SECTOR PARAMUNICIPAL




| CONCEPTO  | Origen            | Aplicación        |
|---|-------------------|-------------------|
| <b>ACTIVO</b>   | <b>1,137,722</b>  | <b>8,148,227</b>  |
| <b>Activo Circulante</b>  | <b>1,137,722</b>  | <b>216,904</b>    |
| Efectivo y Equivalentes   | 926,014           | 0                 |
| Derechos a Recibir Efectivo o Equivalentes  | 0                 | 216,904           |
| Derechos a Recibir Bienes o Servicios   | 211,708           | 0                 |
| Inventarios   | 0                 | 0                 |
| Almacenes   | 0                 | 0                 |
| Estimación por Pérdida o Deterioro de Activos Circulantes                           | 0                 | 0                 |
| Otros Activos Circulantes   | 0                 | 0                 |
| <b>Activo No Circulante</b>   | <b>0</b>          | <b>7,931,323</b>  |
| Inversiones Financieras a Largo Plazo   | 0                 | 0                 |
| Derechos a Recibir Efectivo o Equivalentes a Largo Plazo                            | 0                 | 0                 |
| Bienes Inmuebles, Infraestructura y Construcciones en Proceso                       | 0                 | 7,610,642         |
| Bienes Muebles  | 0                 | 314,311           |
| Activos Intangibles   | 0                 | 6,369             |
| Depreciación, Deterioro y Amortización Acumulada de Bienes                          | 0                 | 0                 |
| Activos Diferidos   | 0                 | 0                 |
| Estimación por Pérdida o Deterioro de Activos no Circulantes                        | 0                 | 0                 |
| Otros Activos no Circulantes  | 0                 | 0                 |
| <b>PASIVO</b>   | <b>9,148</b>      | <b>5,690,426</b>  |
| <b>Pasivo Circulante</b>  | <b>9,148</b>      | <b>5,690,426</b>  |
| Cuentas por Pagar a Corto Plazo   | 0                 | 5,690,426         |
| Documentos por Pagar a Corto Plazo  | 0                 | 0                 |
| Porción a Corto Plazo de la Deuda Pública a Largo Plazo                             | 0                 | 0                 |
| Títulos y Valores a Corto Plazo   | 0                 | 0                 |
| Pasivos Diferidos a Corto Plazo   | 0                 | 0                 |
| Fondos y Bienes de Terceros en Garantía y/o Administración a Corto Plazo            | 0                 | 0                 |
| Provisiones a Corto Plazo   | 9,148             | 0                 |
| Otros Pasivos a Corto Plazo   | 0                 | 0                 |
| <b>Pasivo No Circulante</b>   | <b>0</b>          | <b>0</b>          |
| Cuentas por Pagar a Largo Plazo   | 0                 | 0                 |
| Documentos por Pagar a Largo Plazo  | 0                 | 0                 |
| Deuda Pública a Largo Plazo   | 0                 | 0                 |
| Pasivos Diferidos a Largo Plazo   | 0                 | 0                 |
| Fondos y Bienes de Terceros en Garantía y/o en Administración a Largo Plazo         | 0                 | 0                 |
| Provisiones a Largo Plazo   | 0                 | 0                 |
| <b>HACIENDA PÚBLICA/ PATRIMONIO</b>   | <b>25,319,372</b> | <b>12,627,589</b> |
| <b>Hacienda Pública/Patrimonio Contribuido</b>                                      | <b>0</b>          | <b>0</b>          |
| Aportaciones  | 0                 | 0                 |
| Donaciones de Capital   | 0                 | 0                 |
| Actualización de la Hacienda Pública / Patrimonio                                   | 0                 | 0                 |
| <b>Hacienda Pública/Patrimonio Generado</b>   | <b>25,319,372</b> | <b>12,627,589</b> |
| Resultados del Ejercicio (Ahorro/Desahorro)   | 0                 | 12,627,589        |
| Resultados de Ejercicios Anteriores   | 25,319,372        | 0                 |
| Revalúos  | 0                 | 0                 |
| Reservas  | 0                 | 0                 |
| Rectificaciones de Resultados de Ejercicios Anteriores                              | 0                 | 0                 |
| <b>Exceso o Insuficiencia en la Actualización de la Hacienda Pública/Patrimonio</b> | <b>0</b>          | <b>0</b>          |
| Resultado por Posición Monetaria  | 0                 | 0                 |
| Resultado por Tenencia de Activos no Monetarios                                     | 0                 | 0                 |

Bajo protesta de decir verdad declaramos que los Estados Financieros y sus notas, son razonablemente correctos y son responsabilidad del emisor

  
L.A. LEONARDO GARCÍA GÓMEZ  
TESORERO MUNICIPAL

  
LIC. JESUS RAFAEL SANDOVAL DIAZ  
PRESIDENTE MUNICIPAL

  
C. MIRIAM AURORA VAZQUEZ GARCIA  
SINDICO MUNICIPAL



ENTE CONSOLIDADOR: MUNICIPIO DE AMATLÁN DE CAÑAS 2021  
 Estado de Variación en la Hacienda Pública  
 DEL 1o. DE ENERO AL 30/SEPTIEMBRE/2021  
 (Cifras en Pesos)  
 CONSOLIDADO DEL SECTOR PARAMUNICIPAL



| Concepto   | Hacienda Pública / Patrimonio Contribuido | Hacienda Pública / Patrimonio Generado de Ejercicios Anteriores | Hacienda Pública/ Patrimonio Generado del Ejercicio | Exceso o Insuficiencia en la Actualización de la Hacienda Pública / Patrimonio | TOTAL       |
|--|---|---|---|--|-------------|
| <b>Hacienda Pública / Patrimonio Contribuido Neto de 2020</b>  | 0   |   |   |  | 0           |
| Aportaciones   | 0   |   |   |  | 0           |
| Donaciones de Capital  | 0   |   |   |  | 0           |
| Actualización de la Hacienda Pública/ Patrimonio   | 0   |   |   |  | 0           |
| <b>Hacienda Pública / Patrimonio Generado Neto de 2020</b>   |   | 113,387,350   | 25,424,334  |  | 138,811,684 |
| Resultados del Ejercicio (Ahorro/Desahorro)  |   |   | 25,424,334  |  | 25,424,334  |
| Resultados de Ejercicios Anteriores  |   | 114,761,005   |   |  | 114,761,005 |
| Revalúos   |   | 0   |   |  | 0           |
| Reservas   |   | 0   |   |  | 0           |
| Rectificaciones de Resultados de Ejercicios Anteriores   |   | -1,373,656  |   |  | -1,373,656  |
| <b>Exceso o Insuficiencia en la Actualización de la Hacienda Pública / Patrimonio Neto de 2020</b>               |   |   |   | 0  | 0           |
| Resultado por Posición Monetaria   |   |   |   | 0  | 0           |
| Resultado por Tenencia de Activos no Monetarios  |   |   |   | 0  | 0           |
| <b>Hacienda Pública / Patrimonio Neto Final de 2020</b>  | 0   | 113,387,350   | 25,424,334  | 0  | 138,811,684 |
| <b>Cambios en la Hacienda Pública / Patrimonio Contribuido Neto de 2021</b>                                      | 0   |   |   |  | 0           |
| Aportaciones   | 0   |   |   |  | 0           |
| Donaciones de Capital  | 0   |   |   |  | 0           |
| Actualización de la Hacienda Pública/ Patrimonio   | 0   |   |   |  | 0           |
| <b>Variaciones de la Hacienda Pública / Patrimonio Generado Neto de 2021</b>                                     |   | 24,337,527  | -11,644,621   |  | 12,692,907  |
| Resultados del Ejercicio (Ahorro/Desahorro)  |   |   | 12,796,745  |  | 12,796,745  |
| Resultados de Ejercicios Anteriores  |   | 24,337,527  | -24,441,366   |  | -103,838    |
| Revalúos   |   | 0   | 0   |  | 0           |
| Reservas   |   | 0   | 0   |  | 0           |
| Rectificaciones de Resultados de Ejercicios Anteriores   |   | 0   | 0   |  | 0           |
| <b>Cambios en el Exceso o Insuficiencia en la Actualización de la Hacienda Pública / Patrimonio Neto de 2020</b> |   |   |   | 0  | 0           |
| Resultado por Posición Monetaria   |   |   |   | 0  | 0           |
| Resultado por Tenencia de Activos no Monetarios  |   |   |   | 0  | 0           |
| <b>Hacienda Pública / Patrimonio Neto Final de 2020</b>  | 0   | 137,724,877   | 13,779,713  | 0  | 151,504,590 |

Bajo protesta de decir verdad declaramos que los Estados Financieros y sus notas, son razonablemente correctos y son responsabilidad del emisor

*Leonardo García G.*  
 LIC. JESUS RAFAEL SANDOVAL DIAZ  
 PRESIDENTE MUNICIPAL

*Miriam Aurora Vazquez Garcia*  
 C. MIRIAM AURORA VAZQUEZ GARCIA  
 SINDICO MUNICIPAL

*Leonardo García G.*  
 C.A. LEONARDO GARCIA GOMEZ  
 TESORERO MUNICIPAL



ENTE CONSOLIDADOR: MUNICIPIO DE AMATLAN DE CANAS 2021  
ESTADO DE FLUJOS DE EFECTIVO  
DEL 1o. DE ENERO AL 30/SEPTIEMBRE/2021  
(Cifras en Pesos)  
CONSOLIDADO DEL SECTOR PARAMUNICIPAL




| CONCEPTO  | 2021              | 2020               |
|---|-------------------|--------------------|
| <b>Flujos de Efectivo de las Actividades de Operación</b>   |                   |                    |
| Origen  | 56,962,499        | 92,091,399         |
| Impuestos   | 2,069,324         | 2,056,753          |
| Cuotas y Aportaciones de Seguridad Social   | 0                 | 0                  |
| Contribuciones de Mejoras   | 0                 | 0                  |
| Derechos  | 1,080,792         | 650,072            |
| Productos   | 0                 | 0                  |
| Aprovechamientos  | 0                 | 0                  |
| Ingresos por Venta de Bienes y Prestación de Servicios  | 0                 | 0                  |
| Participaciones, Aportaciones, Convenios, Incentivos Derivados de la Colaboración Fiscal y Fondos Distintos de Aportaciones | 53,812,363        | 89,384,575         |
| Transferencias, Asignaciones, Subsidios y Subvenciones, y Pensiones y Jubilaciones  | 0                 | 0                  |
| Otros Orígenes de Operación   | 0                 | 0                  |
| Aplicación  | 49,727,665        | 69,995,656         |
| Servicios Personales  | 23,511,832        | 34,916,932         |
| Materiales y Suministros  | 5,864,458         | 10,457,953         |
| Servicios Generales   | 6,522,047         | 10,967,612         |
| Transferencias Internas y Asignaciones al Sector Público  | 0                 | 0                  |
| Transferencias al Resto del Sector Público  | 0                 | 0                  |
| Subsidios y Subvenciones  | 3,441,401         | 5,126,446          |
| Ayudas Sociales   | 1,496,522         | 1,934,053          |
| Pensiones y Jubilaciones  | 3,577,724         | 4,247,038          |
| Transferencias a Fidelcomisos, Mandatos y Contratos Análogos  | 0                 | 0                  |
| Transferencias a la Seguridad Social  | 0                 | 0                  |
| Donativos   | 0                 | 0                  |
| Transferencias al Exterior  | 0                 | 0                  |
| Participaciones   | 0                 | 0                  |
| Aportaciones  | 0                 | 0                  |
| Convenios   | 0                 | 0                  |
| Otras Aplicaciones de Operación   | 5,313,682         | 2,345,622          |
| <b>Flujos Netos de Efectivo por Actividades de Operación</b>  | <b>7,234,834</b>  | <b>22,095,743</b>  |
| <b>Flujos de Efectivo de las Actividades de Inversión</b>   |                   |                    |
| Origen  | 0                 | 0                  |
| Bienes Inmuebles, Infraestructura y Construcciones en Proceso   | 0                 | 0                  |
| Bienes Muebles  | 0                 | 0                  |
| Otros Orígenes de Inversión   | 0                 | 0                  |
| Aplicación  | 7,242,309         | 22,257,609         |
| Bienes Inmuebles, Infraestructura y Construcciones en Proceso   | 6,997,129         | 18,749,283         |
| Bienes Muebles  | 245,180           | 3,402,430          |
| Otras Aplicaciones de Inversión   | 0                 | 105,895            |
| <b>Flujos Netos de Efectivo por Actividades de Inversión</b>  | <b>-7,242,309</b> | <b>-22,257,609</b> |
| <b>Flujo de Efectivo de las Actividades de Financiamiento</b>   |                   |                    |
| Origen  | 0                 | 0                  |
| Endeudamiento Neto  | 0                 | 0                  |
| Interno   | 0                 | 0                  |
| Externo   | 0                 | 0                  |
| Otros Orígenes de Financiamiento  | 0                 | 0                  |
| Aplicación  | 0                 | 0                  |
| Servicios de la Deuda   | 0                 | 0                  |
| Interno   | 0                 | 0                  |
| Externo   | 0                 | 0                  |
| Otras Aplicaciones de Financiamiento  | 0                 | 0                  |
| <b>Flujos netos de Efectivo por Actividades de Financiamiento</b>   | <b>0</b>          | <b>0</b>           |
| <b>Incremento/Disminución Neta en el Efectivo y Equivalentes al Efectivo</b>  | <b>-7,475</b>     | <b>-161,865</b>    |
| Efectivo y Equivalentes al Efectivo al Inicio del Ejercicio   | 4,222,744         | 4,384,610          |
| Efectivo y Equivalentes al Efectivo al Final del Ejercicio  | 4,215,269         | 4,222,744          |

Bajo protesta de decir verdad declaramos que los Estados Financieros y sus notas, son razonablemente correctos y son responsabilidad del emisor

LIG. JESUS RAFAEL SANDOVAL DÍAZ  
PRESIDENTE MUNICIPAL  
L.A. LEONARDO GARCÍA G.  
TESORERO MUNICIPAL

C. MIRIAM AURORA VAZQUEZ GARCIA  
SINDICO MUNICIPAL



AMATLÁN DE CAÑAS

GOBIERNO MUNICIPAL

H.XLII AYUNTAMIENTO



**H. XLII AYUNTAMIENTO DE AMATLÁN DE CAÑAS, NAYARIT**

## **INFORMES PATRONATO UAN**





1812

REIMPRESION DE COMPROBANTE

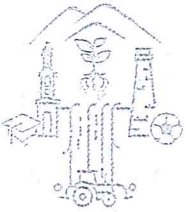
Trasposos a otros bancos  
MUNICIPIO DE AMATLAN DE CA#AS NAY  
11/10/2021  
Resultado del Pago

Folio de internet: 9414869735  
Importe de la operación: \$5,470.70  
Fecha de la operación: 2021-10-11  
Hora de operación: 13:37:55  
Tipo de operación: TEF SPEI < 100,000  
Cuenta de retiro: 0101341812  
Cuenta asociada: 0001456065  
Tipo de moneda: MXP

BBVA MÉXICO S.A., INSTITUCIÓN DE BANCA MÚLTIPLE, GRUPO FINANCIERO BBVA MÉXICO.

Enviar

Imprimir



# AMATLÁN DE CAÑAS

MEXILE AYUNTAMIENTO

OFICIO: TES/011/2021

ASUNTO: Entero de retenciones UAN

AMATLAN DE CAÑAS A 15 DE OCTUBRE DE 2021

ING. JUAN FRANCISCO GARCIA MENCHACA

Presidente del Patronato de la UAN

PRESENTE:

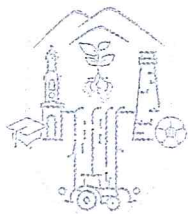
El que suscribe L.A.E Leonardo García Gómez, en calidad de tesorero municipal del H. ayuntamiento de Amatlan de Cañas Nayarit.

Con base en el articulo 5 fraccion III de la ley de patronato para administrar el impuesto especial destinado a la universidad autónoma de Nayarit, me permito informar sobre las retenciones del impuesto especial durante el mes de septiembre de 2021

Por lo cual le adjunto copia de la transferencia bancaria (SPEI) realizada. El cual se tiene registrado la retención del 12% UAN por \$ 5,470.70 (cinco mil cuatrocientos setenta pesos 70/100 M.N.)

Le solicito remitir las facturas correspondientes al correo electrónico [tesoreromunicipal2124@amatlan.gob.mx](mailto:tesoreromunicipal2124@amatlan.gob.mx) donde incluyan el método de pago 03 correspondiente: transferencia

Sin otro asunto en particular agradezco su atncion a la presente



# AMATLÁN DE CAÑAS


H. XLII AYUNTAMIENTO

Atte.  
*Leonardo García Gómez*  
**LEONARDO GARCIA GOMEZ**

**TESORERO MUNICIPAL DEL H. XLII AYUNTAMIENTO DE  
AMATLAN DE CAÑAS**



AMATLÁN DE CAÑAS  
NAYARIT 2024  
**TESORERÍA  
MUNICIPAL**



# MUNICIPIO DE AMATLAN DE CAÑAS NAYARIT

## Auxiliares de Cuentas del 01/sep./2021 al 30/sep./2021

Con saldo y/o movimientos. (De la cuenta: 2117-56 a la 2117-56)

Cuentas de Registro

Fecha y 11/oct/2021

hora de Impresión 12:12 p. m.

Usu: HECBON13  
Rep: rp/AuxiliarCuentas

| Cuenta  | Poliza | Fecha | Nombre de la Cuenta<br>Beneficiario | No. Factura | Cheque / Folio | Concepto   | Saldo Inicial | Movimientos del Periodo |             | Saldos |
|---------|--------|-------|-------------------------------------|-------------|----------------|--|---------------|-------------------------|-------------|--------|
|         |        |       |                                     |             |                |  |               | Cargos                  | Abonos      |        |
| 2117-56 |        |       |                                     |             |                |  | \$32,606.71   | \$5,470.70              | \$5,205.35  |        |
|         |        |       |                                     |             |                | UAN 2021   |               | \$274.88                | \$32,881.59 |        |
|         |        |       |                                     |             |                | RET UAN (INGRESOS DEL DIA 01/09/2021)                                |               | \$32.14                 | \$32,913.73 |        |
|         |        |       |                                     |             |                | RET UAN (INGRESOS DEL DIA 01/09/2021)                                |               | \$112.48                | \$33,026.21 |        |
|         |        |       |                                     |             |                | RET UAN (INGRESOS DEL DIA 02/09/2021)                                |               | \$86.78                 | \$33,112.99 |        |
|         |        |       |                                     |             |                | RET UAN (INGRESOS DEL DIA 02/09/2021)                                |               | \$144.89                | \$33,257.88 |        |
|         |        |       |                                     |             |                | RET UAN (INGRESOS DEL DIA 02/09/2021)                                |               | \$20.57                 | \$33,278.45 |        |
|         |        |       |                                     |             |                | PAGO DE IMPUESTO UAN DEL MES DE AGOSTO 2021 (PAGO DE IMPUESTO U      |               | \$0.00                  | \$406.39    |        |
|         |        |       |                                     |             |                | SPEI1122   |               | \$32,872.06             | \$43.39     |        |
|         |        |       |                                     |             |                | PATRONATO PARA ADM   |               | \$0.00                  | \$199.70    |        |
|         |        |       |                                     |             |                | RET UAN (INGRESOS DEL DIA 03/09/2021)                                |               | \$121.56                | \$649.48    |        |
|         |        |       |                                     |             |                | RET UAN (INGRESOS DEL DIA 03/09/2021)                                |               | \$233.88                | \$771.04    |        |
|         |        |       |                                     |             |                | RET UAN (INGRESOS DEL DIA 03/09/2021)                                |               | \$28.89                 | \$1,004.92  |        |
|         |        |       |                                     |             |                | RET UAN (INGRESOS DEL DIA 06/09/2021)                                |               | \$113.95                | \$1,033.81  |        |
|         |        |       |                                     |             |                | RET UAN (INGRESOS DEL DIA 06/09/2021)                                |               | \$137.40                | \$1,147.76  |        |
|         |        |       |                                     |             |                | RET UAN (INGRESOS DEL DIA 07/09/2021)                                |               | \$207.91                | \$1,285.16  |        |
|         |        |       |                                     |             |                | RET UAN (INGRESOS DEL DIA 07/09/2021)                                |               | \$144.63                | \$1,493.07  |        |
|         |        |       |                                     |             |                | RET UAN (INGRESOS DEL DIA 07/09/2021)                                |               | \$122.87                | \$1,637.70  |        |
|         |        |       |                                     |             |                | RET UAN (INGRESOS DEL DIA 08/09/2021)                                |               | \$53.10                 | \$1,760.57  |        |
|         |        |       |                                     |             |                | RET UAN (INGRESOS DEL DIA 08/09/2021)                                |               | \$231.41                | \$1,813.67  |        |
|         |        |       |                                     |             |                | RET UAN (INGRESOS DEL DIA 08/09/2021)                                |               | \$115.26                | \$2,045.08  |        |
|         |        |       |                                     |             |                | RET UAN (INGRESOS DEL DIA 09/09/2021)                                |               | \$70.19                 | \$2,160.34  |        |
|         |        |       |                                     |             |                | RET UAN (INGRESOS DEL DIA 09/09/2021)                                |               | \$121.56                | \$2,230.53  |        |
|         |        |       |                                     |             |                | RET UAN (INGRESOS DEL DIA 10/09/2021)                                |               | \$9.63                  | \$2,352.09  |        |
|         |        |       |                                     |             |                | RET UAN (INGRESOS DEL DIA 10/09/2021)                                |               | \$46.79                 | \$2,361.72  |        |
|         |        |       |                                     |             |                | RET UAN (INGRESOS DEL DIA 10/09/2021)                                |               | \$9.63                  | \$2,408.51  |        |
|         |        |       |                                     |             |                | RET UAN (INGRESOS DEL DIA 14/09/2021)                                |               | \$9.63                  | \$2,418.14  |        |
|         |        |       |                                     |             |                | RECLASIFICACION POR ERROR EN REGISTRO DE POLIZAS I00032, I00033, I00 |               | \$265.35                | \$2,683.49  |        |
|         |        |       |                                     |             |                | RET UAN (INGRESOS DEL DIA 22/09/2021)                                |               | \$101.24                | \$2,784.73  |        |
|         |        |       |                                     |             |                | RET UAN (INGRESOS DEL DIA 22/09/2021)                                |               | \$327.59                | \$3,112.32  |        |
|         |        |       |                                     |             |                | RET UAN (INGRESOS DEL DIA 23/09/2021)                                |               | \$503.09                | \$3,615.41  |        |
|         |        |       |                                     |             |                | RET UAN (INGRESOS DEL DIA 23/09/2021)                                |               | \$653.68                | \$4,269.09  |        |
|         |        |       |                                     |             |                | RET UAN (INGRESOS DEL DIA 24/09/2021)                                |               | \$19.26                 | \$4,288.35  |        |



**MUNICIPIO DE AMATLAN DE CAÑAS**  
**NAYARIT**

**Auxiliares de Cuentas del 01/sep./2021 al 30/sep./2021**  
**Con saldo y/o movimientos. (De la cuenta: 2117-56 a la 2117-56)**

Fecha y 11/oct./2021  
hora de Impresión 12:12 p. m.

Usu: HECBON13  
Rep: rpt/AuxiliarCuentas

| Cuenta | Poliza     | Fecha | Nombre de la Cuenta | Beneficiario | No. Factura | Cheque /Folio | Concepto                              | Saldo Inicial | Movimientos del Periodo |            | Saldos |
|--------|------------|-------|---------------------|--------------|-------------|---------------|---------------------------------------|---------------|-------------------------|------------|--------|
|        |            |       |                     |              |             |               |                                       |               | Cargos                  | Abonos     |        |
| I00323 | 27/09/2021 |       |                     |              |             |               | RET UAN (INGRESOS DEL DIA 27/09/2021) | \$0.00        | \$159.09                | \$4,447.44 |        |
| I00323 | 27/09/2021 |       |                     |              |             |               | RET UAN (INGRESOS DEL DIA 27/09/2021) | \$0.00        | \$343.83                | \$4,791.27 |        |
| I00323 | 27/09/2021 |       |                     |              |             |               | RET UAN (INGRESOS DEL DIA 27/09/2021) | \$0.00        | \$19.26                 | \$4,810.53 |        |
| I00324 | 28/09/2021 |       |                     |              |             |               | RET UAN (INGRESOS DEL DIA 28/09/2021) | \$0.00        | \$204.03                | \$5,014.56 |        |
| I00324 | 28/09/2021 |       |                     |              |             |               | RET UAN (INGRESOS DEL DIA 28/09/2021) | \$0.00        | \$9.63                  | \$5,024.19 |        |
| I00325 | 29/09/2021 |       |                     |              |             |               | RET UAN (INGRESOS DEL DIA 29/09/2021) | \$0.00        | \$72.41                 | \$5,096.60 |        |
| I00325 | 29/09/2021 |       |                     |              |             |               | RET UAN (INGRESOS DEL DIA 29/09/2021) | \$0.00        | \$9.63                  | \$5,106.23 |        |
| I00326 | 30/09/2021 |       |                     |              |             |               | RET UAN (INGRESOS DEL DIA 30/09/2021) | \$0.00        | \$28.93                 | \$5,135.16 |        |
| I00326 | 30/09/2021 |       |                     |              |             |               | RET UAN (INGRESOS DEL DIA 30/09/2021) | \$0.00        | \$70.19                 | \$5,205.35 |        |

**Total :**

**32,606.71      32,872.06      5,470.70      5,205.35**



# PATRONATOUAN

PATRONATO PARA ADMINISTRAR EL IMPUESTO ESPECIAL DESTINADO A  
RFC: PAD950101GE7

Tipo de Comprobante: Ingreso  
Lugar de Expedición: 6185  
Regimen Fiscal: 603 - Personas Morales con Fines no Lucrativos

Forma de pago: 03 - Transferencia electrónica de fondos  
Método de pago: PUE - Pago en una sola exhibición  
Moneda: MXN - Peso Mexicano

Folio: PAT - 1101  
Fecha: 19/10/2021 15:10:35

### Datos del cliente

Cliente: MUNICIPIO DE AMATLAN DE CAÑAS NAYARIT  
R.F.C.: MAC850101Q26  
Domicilio: EMILIO CARRANZA No. SN, CENTRO, C.P. 63960, , NAYARIT, MEXICO  
Uso CFDI: P01 - Por definir

| Cantidad | Unidad   | Clave Unidad SAT         | Clave Producto/Servicio           | Concepto / Descripción   | Valor Unitario | Descuentos | Impuestos        | Importe  |
|----------|----------|--------------------------|-----------------------------------|--|----------------|------------|------------------|----------|
| 1.00     | SERVICIO | E48 - Unidad de servicio | 93151500 - Administración pública | ENTERO DE LAS RETENCIONES DEL IMPUESTO DEL 12% CORRESPONDIENTE AL MES DE SEPTIEMBRE DEL EJERCICIO FISCAL 2021. | 5,470.70       | 0.00       | 002 - IVA - 0.00 | 5,470.70 |

### Importe con letra:

CINCO MIL CUATROCIENTOS SETENTA PESOS 70/100 M.N.

|                     |                 |
|---------------------|-----------------|
| Subtotal            | 5,470.70        |
| Impuestos Traslados | 0.00            |
| <b>Total</b>        | <b>5,470.70</b> |

### CFDI Relacionado:

Tipo Relación: -

CFDI Relacionado:



Serie del Certificado del emisor: 00001000000408534407  
 Folio fiscal: A3FF36FC-D63F-43C0-8676-A486EDFBFF83  
 No. de Serie del Certificado del SAT: 00001000000505142236  
 Fecha y hora de certificación: Octubre 20 2021 - 16:05:38

Este documento es una representación impresa de un CFDI

### Sello Digital del CFDI

h9BopiePoZOHfzGYyc8IFS/Nf89skPnF4uaCfHIIMP8qROfklv/FC9G4iyzA0ALCWt11JK2pfm7e+VBRXpHGwtwJSohRlNGYB4+n  
gG22LQTiN1sByZVo2qiA1/aevi2amER+R8uivT31pcJbYvtPBJKUwbjmibcuqiNrxR6JS0q6PcdkshrwLhK5t6F4OrEixWSzp1  
azimAyWc96IAdHg5GHXEbleurkDYDgyx+xKzXJ4gUb+V+wnfNoB/12N0Jx3v5g5cPRJrcqVwPSQX12yqOQ/BXuYegJAcSz4SPKp  
OgreVJlSe8+E0rdyLs4vQ5AXwFYRaP/7Hyf5DJuN6A==

### Sello del SAT

goEqQCx9g1JEDNz5ms78W5x/W6ae7rNZxVLE1HDPSZD3Z6w/CGBxmf2MmJe5Ylrqpb4bysvKVV31ZGJ9b03xIRLyg64lik7ts8q  
Un5aiV4fjH0aqqwYphgvuPjuNWQDeEQV64ENv/zSGxwiWdkSybGkOWK8cV6wOwphXKGaBebaen8Y65Z7tpXREzboJl/mFs0Nav+  
fJKZMR6bd7/wwwomyTIAfO7NOyxz/9Jj9kggLpypgZje2X/wLo4pI8vFGqddv1htvZyDZnhZcof0MeqrMd6r5nM+ZylBiv1fSRt  
d3+eAxtEU4b0uvUI8+2Mij/54R0sj5Mut3rVWFPE1qA==

### Cadena original del complemento de certificación digital del SAT

||1.1|A3FF36FC-D63F-43C0-8676-A486EDFBFF83|2021-10-20T16:05:38|MAS0810247C0|h9BopiePoZOHfzGYyc8IFS/N  
f89skPnF4uaCfHIIMP8qROfklv/FC9G4iyzA0ALCWt11JK2pfm7e+VBRXpHGwtwJSohRlNGYB4+ngG22LQTiN1sByZVo2qiA1/ae  
vi2amER+R8uivT31pcJbYvtPBJKUwbjmibcuqiNrxR6JS0q6PcdkshrwLhK5t6F4OrEixWSzp1azimAyWc96IAdHg5GHXEbleu  
rkDYDgyx+xKzXJ4gUb+V+wnfNoB/12N0Jx3v5g5cPRJrcqVwPSQX12yqOQ/BXuYegJAcSz4SPKpOgreVJlSe8+E0rdyLs4vQ5AX  
wFYRaP/7Hyf5DJuN6A==|00001000000505142236||

```

<?xml version="1.0" encoding="UTF-8"?>
<cfdi:Comprobante LugarExpedicion="63185" MetodoPago="PUE" TipoDeComprobante="I" Total="5470.70" Moneda="MXN" SubTotal="5470.70"
Certificado="MIIGuDCBKCgAwIBAgIUMDAwMDEwMDAwMDA0MDg1MzQ0MDewDQYJKoZIhvcNAQELBQAwwggGyMTgwNgYDVQQDDC9BLkMuIGRl
NoCertificado="00001000000408534407" FormaPago="03"
Sello="h9BopiePoZOHfzGYyc8IFS/Nf89skPnF4uaCfHIIMP8qROfkIv/FC9G4iyzA0ALCWt1JK2pfm7e+VBRXpHGwtwJS0HrINGYB4+ngG22LQTiN1sByZVo2q
Fecha="2021-10-19T15:10:35" Folio="1101" Serie="PAT" Version="3.3" xsi:schemaLocation="http://www.sat.gob.mx/cfd/3
http://www.sat.gob.mx/sitio_internet/cfd/3/cfdv33.xsd" xmlns:xsi="http://www.w3.org/2001/XMLSchema-instance" xmlns:cfdi="http://www.sat.gob.mx/cfd/3">
  <cfdi:Emisor Nombre="PATRONATO PARA ADMINISTRAR EL IMPUESTO ESPECIAL DESTINADO A" Rfc="PAD960101CE7" RegimenFiscal="603"/>
  <cfdi:Receptor Nombre="MUNICIPIO DE AMATLAN DE CAÑAS NAYARIT" Rfc="MAC850101Q26" UsoCFDI="P01"/>
  - <cfdi:Conceptos>
    - <cfdi:Concepto Importe="5470.70" ValorUnitario="5470.70" Descripcion="ENTERO DE LAS RETENCIONES DEL IMPUESTO DEL 12%"
      Noldentificacion="003" Unidad="SERVICIO" Cantidad="1.00" ClaveUnidad="E48" ClaveProdServ="93151500">
      - <cfdi:Impuestos>
        - <cfdi:Traslados>
          <cfdi:Traslado Importe="0.00" TasaOCuota="0.000000" TipoFactor="Tasa" Impuesto="002" Base="5470.70"/>
          <cfdi:Traslados>
            <cfdi:Impuestos>
          </cfdi:Concepto>
        </cfdi:Conceptos>
      - <cfdi:Impuestos TotalImpuestosTrasladados="0.00">
        - <cfdi:Traslados>
          <cfdi:Traslado Importe="0.00" TasaOCuota="0.000000" TipoFactor="Tasa" Impuesto="002"/>
        </cfdi:Traslados>
      </cfdi:Impuestos>
    - <cfdi:Complemento>
      <tfd:TimbreFiscalDigital Version="1.1" xsi:schemaLocation="http://www.sat.gob.mx/TimbreFiscalDigital
      http://www.sat.gob.mx/sitio_internet/cfd/TimbreFiscalDigital/TimbreFiscalDigitalv11.xsd" xmlns:xsi="http://www.w3.org/2001/XMLSchema-
      instance"
      SelloSAT="goEqQCx9g1JEDNz5ms78W5x/W6ae7rNZxVL5E1HDPSZD3Z6w/CGBXmF2MmJe5y1rqp4b4bysvKVv31ZGJ9b03xIRLyg64fik7ts8qUn5
      NoCertificadoSAT="00001000000505142236"
      SelloCFD="h9BopiePoZOHfzGYyc8IFS/Nf89skPnF4uaCfHIIMP8qROfkIv/FC9G4iyzA0ALCWt1JK2pfm7e+VBRXpHGwtwJS0HrINGYB4+ngG22
      RfcProv.Certif="MAS0810247C0" FechaTimbrado="2021-10-20T16:05:38" UUID="A3FF36FC-D63F-43C0-8676-A486EDFBFF83"
      xmlns:tfd="http://www.sat.gob.mx/TimbreFiscalDigital"/>
    </cfdi:Complemento>
  </cfdi:Comprobante>

```



03/09/2021 11:41:25 AM

COMPROBANTE

Mis operaciones frecuentes - Traspasos a otros bancos

MUNICIPIO DE AMATLAN DE CA#AS NAY

03/09/2021

Resultado del traspaso

|                      |                                  |
|----------------------|----------------------------------|
| Cuenta de retiro:    | 0101341812                       |
| Tipo de operación:   | INTERBANCARIO CON / SIN CHEQUERA |
| Banco destino:       | SANTANDER                        |
| Cuenta de depósito:  | 014560655015608158               |
| Nombre corto:        | 12 UAN                           |
| Importe:             | \$32.872.06                      |
| Fecha de operación:  | 03/09/2021                       |
| Forma de depósito:   | MISMO DIA (SPEI)                 |
| Concepto de pago:    | PAGO UAN MES AGOSTO              |
| Referencia numérica: | 030921                           |
| Clave de rastreo:    | BNET01002109030044837479         |
| Hora de Operación:   | 11:41:25                         |
| Folio de internet:   | 1849331122                       |


Datos del beneficiario

Nombre: PATRONATO PARA ADMINISTRAR IMPUESTO ESPE

 Puedes obtener tu Comprobante Electrónico de Pago (CEP) en la pagina de Banxico:

<https://www.banxico.org.mx/cep/>

Este vínculo se activará a más tardar dentro de los cinco minutos siguientes a la aceptación de la operación.

 El traspaso se encuentra en proceso de validación y aplicación, le recomendamos verificar el depósito en el banco destino.

BBVA BANCOMER S.A., INSTITUCIÓN DE BANCA MÚLTIPLE, GRUPO FINANCIERO BBVA BANCOMER.

Cancelar

Imprimir





**PATRONATO PARA ADMINISTRAR EL IMPUESTO ESPECIAL DESTINADO A**  
**RFC: PAD960101CE7**

Tipo de Comprobante: F - Ingreso  
 Lugar de Expedición: 63185  
 Régimen Fiscal: 603 - Personas Morales con Fines no Lucrativos

Forma de pago: 03 - Transferencia electrónica de fondos  
 Método de pago: PUE - Pago en una sola exhibición  
 Moneda: MXN - Peso Mexicano

Folio: PAT - 1057  
 Fecha: 6/9/2021 10:59:04

Datos del cliente  
 Cliente: MUNICIPIO DE AMATLAN DE CAÑAS NAYARIT  
 R.F.C.: MAC850101Q26      Uso CFDI: P01 - Por definir  
 Domicilio: EMILIO CARRANZA No. SN, CENTRO, C.P. 63960, , NAYARIT, MEXICO

| Cantidad | Unidad   | Clave Unidad SAT         | Clave Producto/Servicio           | Concepto / Descripción   | Valor Unitario | Descuentos | Impuestos        | Importe   |
|----------|----------|--------------------------|-----------------------------------|--|----------------|------------|------------------|-----------|
| 1.00     | SERVICIO | E48 - Unidad de servicio | 93151500 - Administración pública | ENTERO DE LAS RETENCIONES DEL IMPUESTO DEL 12% CORRESPONDIENTE AL MES DE AGOSTO DEL EJERCICIO FISCAL 2021. | 32,872.06      | 0.00       | 002 - IVA - 0.00 | 32,872.06 |

Importe con letra: TREINTA Y DOS MIL OCHOCIENTOS SETENTA Y DOS PESOS 06/100 M.N.

Subtotal: 32,872.06  
 Impuestos Traslados: 0.00  
 Total: 32,872.06

CFDI Relacionado:  
 Tipo Relación: -  
 CFDI Relacionado:



Serie del Certificado del emisor: 00001000000408534407  
 Folio fiscal: 35665165-5C28-49EB-996C-8EE47A9B23C9  
 No. de Serie del Certificado del SAT: 00001000000505142236  
 Fecha y hora de certificación: Septiembre 6 2021 - 11:59:08

Este documento es una representación impresa de un CFDI

Sello Digital del CFDI

auXup/vPE9ONbqFmFPI2PPq/NcpeHmXYeSySklaFRdOAqGiKe/IZiKj+OGFYGDR4crH1AkHQe2uRiTeURHmYdDdtuKXchlCAs5d3  
 IOUF6VrtVir4D6el9tTIRFYiMn0ubr0sIZoFAl1gPnhDzof1oZFhAcBeXkQOgMh25ETQsriXvS0/KuPK3UQw2k+qzz118KVAMAdY  
 U5hwOG5c0RZcdX+8zif5CRYp61dIKq5gMBbqQpwwdV3GZyNuPk3S7TCdLOAn3u4ha8rH8qRF6RWRJx7717fuhkVrnlcvj8N2+  
 3bP0EOr2ZMQHz04ckFfydk7gigYIbJw9unzE9SLLAg==

Sello del SAT

TzHbnNaSMcnNKF9YsWGyVcXEYaqeQtcBpB+YPOZxY+4ODpmOmz1nV57O0dSxxkTOWq8XS2bA33vRDRsBqxSf1SAI/OI6YkwKnrRy  
 JK2Xbm+xMM8hubR/6s3KxNOJtudPfrk0Va2aAA7EOqgzHRDSbOgz6C2PpoOMiZ/wD/XrxAnrJ7m7+eraATUY6YW9DisNBLjYm2LB  
 euvT8hFgda4/W8YExWj0JDULxRouaAKAD8ulGsvyzugJgm8yFeGX6Ntb5wz6LQ/nkvqwQE82OQA1p6M5K8RHIllWIT3FaCjzOyv  
 adLXk6hznOpVb3teeb5J2P36IOFecKiz+F++tdHISA==

Cadena original del complemento de certificación digital del SAT

||1.1|35665165-5C28-49EB-996C-8EE47A9B23C9|2021-09-06T11:59:08|MAS0810247C0|auXup/vPE9ONbqFmFPI2PPq/  
 NcpeHmXYeSySklaFRdOAqGiKe/IZiKj+OGFYGDR4crH1AkHQe2uRiTeURHmYdDdtuKXchlCAs5d3IOUF6VrtVir4D6el9tTIRFYi  
 Mn0ubr0sIZoFAl1gPnhDzof1oZFhAcBeXkQOgMh25ETQsriXvS0/KuPK3UQw2k+qzz118KVAMAdYU5hwOG5c0RZcdX+8zif5CRYp  
 61dIKq5gMBbqQpwwdV3GZyNuPk3S7TCdLOAn3u4ha8rH8qRF6RWRJx7717fuhkVrnlcvj8N2+3bP0EOr2ZMQHz04ckFfydk7g  
 igYIbJw9unzE9SLLAg==|00001000000505142236|

```

<?xml version="1.0" encoding="UTF-8"?>
<cfdi:Comprobante LugarExpedicion="63185" MetodoPago="PUE" TipoDeComprobante="I" Total="32872.06" Moneda="MXN" SubTotal="32872.06"
Certificado="MIIGuDCBKCgAwIBAgIUMDAwMDEwMDAwMDA0MDg1MzQ0MDcwDQYJKoZIhvcNAQELBQAwwggGyMTgwNgYDVQQDDC9BLkMuIGRl
NoCertificado="00001000000408534407" FormaPago="03"
Sello="auXup/vPE9ONbqFmFPI2PPq/NepeHmXYeSySKlaFRdOAqGiKe/ZiKj+OGFYGDR4erH1AkHqe2uRiTeURHmYdDdtuKXchlCAs5d3IOUF6VrtViR4D6e
Fecha="2021-09-06T10:59:04" Folio="1057" Serie="PAT" Version="3.3" xsi:schemaLocation="http://www.sat.gob.mx/cfd/3
http://www.sat.gob.mx/sitio_internet/cfd/3/cfdv33.xsd" xmlns:xsi="http://www.w3.org/2001/XMLSchema-instance" xmlns:cfdi="http://www.sat.gob.mx/cfd/3">
  <cfdi:Emisor Nombre="PATRONATO PARA ADMINISTRAR EL IMPUESTO ESPECIAL DESTINADO A" Rfc="PAD960101CE7" RegimenFiscal="603"/>
  <cfdi:Receptor Nombre="MUNICIPIO DE AMATLAN DE CAÑAS NAYARIT" Rfc="MAC850101Q26" UsoCFDI="P01"/>
  - <cfdi:Conceptos>
    - <cfdi:Concepto Importe="32872.06" ValorUnitario="32872.06" Descripcion="ENTERO DE LAS RETENCIONES DEL IMPUESTO DEL 12%"
      Nodentificacion="003" Unidad="SERVICIO" Cantidad="1.00" ClaveUnidad="E48" ClaveProdServ="93151500">
      - <cfdi:Impuestos>
        - <cfdi:Traslados>
          <cfdi:Traslado Importe="0.00" TasaOCuota="0.000000" TipoFactor="Tasa" Impuesto="002" Base="32872.06"/>
          </cfdi:Traslados>
        </cfdi:Impuestos>
      </cfdi:Concepto>
    </cfdi:Conceptos>
  - <cfdi:Impuestos TotalImpuestosTrasladados="0.00">
    - <cfdi:Traslados>
      <cfdi:Traslado Importe="0.00" TasaOCuota="0.000000" TipoFactor="Tasa" Impuesto="002"/>
      </cfdi:Traslados>
    </cfdi:Impuestos>
  - <cfdi:Complemento>
    <tfd:TimbreFiscalDigital Version="1.1" xsi:schemaLocation="http://www.sat.gob.mx/TimbreFiscalDigital
      http://www.sat.gob.mx/sitio_internet/cfd/TimbreFiscalDigital/TimbreFiscalDigitalv11.xsd" xmlns:xsi="http://www.w3.org/2001/XMLSchema-
      instance"
      SelloSAT="TzHbnNaSMcnNKF9YsWGyVcXEYaqeQtcbpB+YPOZxY+4ODpmOMznV57O0dSxxkT0Wq8XS2bA33vRDRsBqxSfISA1/OI6YkwKnrl
      NoCertificadoSAT="00001000000505142236"
      SelloCFD="auXup/vPE9ONbqFmFPI2PPq/NepeHmXYeSySKlaFRdOAqGiKe/ZiKj+OGFYGDR4erH1AkHqe2uRiTeURHmYdDdtuKXchlCAs5d3I
      RfcProvCertif="MAS0810247C0" FechaTimbrado="2021-09-06T11:59:08" UUID="35665165-5C28-49EB-996C-8EE47A9B23C9"
      xmlns:tfd="http://www.sat.gob.mx/TimbreFiscalDigital"/>
  </cfdi:Complemento>
</cfdi:Comprobante>

```

**Verificación de comprobantes fiscales digitales por internet**

| RFC del emisor                       | Nombre o razón social del emisor                            | RFC del receptor        | Nombre o razón social del receptor    |
|--------------------------------------|---|-------------------------|---------------------------------------|
| PAD960101CE7                         | PATRONATO PARA ADMINISTRAR EL IMPUESTO ESPECIAL DESTINADO A | MAC850101Q26            | MUNICIPIO DE AMATLAN DE CAÑAS NAYARIT |
| Folio fiscal                         | Fecha de expedición   | Fecha certificación SAT | PAC que certificó                     |
| 35665165-5C28-49EB-996C-8EE47A9B23C9 | 2021-09-06T10:59:04   | 2021-09-06T11:59:08     | MAS0810247C0                          |
| Total del CFDI                       | Efecto del comprobante                                      | Estado CFDI             | Estatus de cancelación                |
| \$32,872.06                          | Ingreso   | Vigente                 | Cancelable sin aceptación             |

Imprimir

**MUNICIPIO DE AMATLAN DE CAÑAS**  
**NAYARIT**

**Auxiliares de Cuentas del 01/ago./2021 al 31/ago./2021**  
**Con saldo y/o movimientos. (De la cuenta: 2117-56 a la 2117-56)**

Usr: HECBON13  
 Rep: rptAuxiliarCuentas

Fecha y hora de Impresión | 01/sep./2021 | 01:37 p. m.

| Cuenta  |            | Nombre de la Cuenta |             | Movimientos del Periodo |  | Saldo Inicial |            | Abonos |             | Cargos     |             | Saldos |  |
|---------|------------|---------------------|-------------|-------------------------|--|---------------|------------|--------|-------------|------------|-------------|--------|--|
| Poliza  | Fecha      | Beneficiario        | No. Factura | Cheque / Folio          | Concepto   |               |            |        |             |            |             |        |  |
| 2117-56 |            |                     |             |                         | UAN 2021   |               | \$9,435.54 |        |             |            |             |        |  |
| I00258  | 02/08/2021 |                     |             |                         | RET UAN (INGRESOS DEL DIA 02/08/2021)                            |               |            |        | \$32,872.06 | \$9,700.89 | \$32,606.71 |        |  |
| I00258  | 02/08/2021 |                     |             |                         | RET UAN (INGRESOS DEL DIA 02/08/2021)                            |               |            |        | \$456.66    | \$0.00     | \$9,892.20  |        |  |
| I00258  | 02/08/2021 |                     |             |                         | RET UAN (INGRESOS DEL DIA 02/08/2021)                            |               |            |        | \$121.41    | \$0.00     | \$10,013.61 |        |  |
| E01623  | 03/08/2021 | PATRONATO PARA ADM  |             | SPEI7022                | PAGO DE IMPUESTO UAN DEL MES DE JULIO 2021 (PAGO DE IMPUESTO UAN |               |            |        | \$10.29     | \$0.00     | \$10,023.90 |        |  |
| I00259  | 03/08/2021 |                     |             |                         | RET UAN (INGRESOS DEL DIA 03/08/2021)                            |               |            |        | \$0.00      | \$9,700.89 | \$323.01    |        |  |
| I00259  | 03/08/2021 |                     |             |                         | RET UAN (INGRESOS DEL DIA 03/08/2021)                            |               |            |        | \$113.95    | \$0.00     | \$436.96    |        |  |
| I00259  | 03/08/2021 |                     |             |                         | RET UAN (INGRESOS DEL DIA 03/08/2021)                            |               |            |        | \$81.36     | \$0.00     | \$518.32    |        |  |
| I00260  | 04/08/2021 |                     |             |                         | RET UAN (INGRESOS DEL DIA 04/08/2021)                            |               |            |        | \$243.12    | \$0.00     | \$761.44    |        |  |
| I00260  | 04/08/2021 |                     |             |                         | RET UAN (INGRESOS DEL DIA 04/08/2021)                            |               |            |        | \$57.85     | \$0.00     | \$819.29    |        |  |
| I00260  | 04/08/2021 |                     |             |                         | RET UAN (INGRESOS DEL DIA 04/08/2021)                            |               |            |        | \$279.99    | \$0.00     | \$1,099.28  |        |  |
| I00261  | 05/08/2021 |                     |             |                         | RET UAN (INGRESOS DEL DIA 05/08/2021)                            |               |            |        | \$41.14     | \$0.00     | \$1,140.42  |        |  |
| I00261  | 05/08/2021 |                     |             |                         | RET UAN (INGRESOS DEL DIA 05/08/2021)                            |               |            |        | \$144.63    | \$0.00     | \$1,285.05  |        |  |
| I00262  | 06/08/2021 |                     |             |                         | RET UAN (INGRESOS DEL DIA 06/08/2021)                            |               |            |        | \$100.62    | \$0.00     | \$1,385.67  |        |  |
| I00262  | 06/08/2021 |                     |             |                         | RET UAN (INGRESOS DEL DIA 06/08/2021)                            |               |            |        | \$279.91    | \$0.00     | \$1,665.58  |        |  |
| I00263  | 09/08/2021 |                     |             |                         | RET UAN (INGRESOS DEL DIA 09/08/2021)                            |               |            |        | \$9.63      | \$0.00     | \$1,675.21  |        |  |
| I00263  | 09/08/2021 |                     |             |                         | RET UAN (INGRESOS DEL DIA 09/08/2021)                            |               |            |        | \$57.85     | \$0.00     | \$1,733.06  |        |  |
| I00264  | 10/08/2021 |                     |             |                         | RET UAN (INGRESOS DEL DIA 10/08/2021)                            |               |            |        | \$177.46    | \$0.00     | \$1,910.52  |        |  |
| I00264  | 10/08/2021 |                     |             |                         | RET UAN (INGRESOS DEL DIA 10/08/2021)                            |               |            |        | \$358.22    | \$0.00     | \$2,268.74  |        |  |
| I00266  | 11/08/2021 |                     |             |                         | RET UAN (INGRESOS DEL DIA 11/08/2021)                            |               |            |        | \$182.66    | \$0.00     | \$2,451.40  |        |  |
| I00266  | 11/08/2021 |                     |             |                         | RET UAN (INGRESOS DEL DIA 11/08/2021)                            |               |            |        | \$93.50     | \$0.00     | \$2,544.90  |        |  |
| I00266  | 11/08/2021 |                     |             |                         | RET UAN (INGRESOS DEL DIA 11/08/2021)                            |               |            |        | \$121.56    | \$0.00     | \$2,666.46  |        |  |
| I00265  | 12/08/2021 |                     |             |                         | RET UAN (INGRESOS DEL DIA 12/08/2021)                            |               |            |        | \$56.97     | \$0.00     | \$2,723.43  |        |  |
| I00265  | 12/08/2021 |                     |             |                         | RET UAN (INGRESOS DEL DIA 12/08/2021)                            |               |            |        | \$51.61     | \$0.00     | \$2,775.04  |        |  |
| I00267  | 13/08/2021 |                     |             |                         | RET UAN (INGRESOS DEL DIA 13/08/2021)                            |               |            |        | \$322.07    | \$0.00     | \$3,097.11  |        |  |
| I00267  | 13/08/2021 |                     |             |                         | RET UAN (INGRESOS DEL DIA 13/08/2021)                            |               |            |        | \$93.59     | \$0.00     | \$3,190.70  |        |  |
| I00268  | 16/08/2021 |                     |             |                         | RET UAN (INGRESOS DEL DIA 16/08/2021)                            |               |            |        | \$159.09    | \$0.00     | \$3,349.79  |        |  |
| I00268  | 16/08/2021 |                     |             |                         | RET UAN (INGRESOS DEL DIA 16/08/2021)                            |               |            |        | \$421.25    | \$0.00     | \$3,771.04  |        |  |
| I00268  | 16/08/2021 |                     |             |                         | RET UAN (INGRESOS DEL DIA 16/08/2021)                            |               |            |        | \$86.52     | \$0.00     | \$3,857.56  |        |  |
| I00269  | 17/08/2021 |                     |             |                         | RET UAN (INGRESOS DEL DIA 17/08/2021)                            |               |            |        | \$115.70    | \$0.00     | \$3,973.26  |        |  |
| I00269  | 17/08/2021 |                     |             |                         | RET UAN (INGRESOS DEL DIA 17/08/2021)                            |               |            |        | \$210.48    | \$0.00     | \$4,183.74  |        |  |
| I00269  | 17/08/2021 |                     |             |                         | RET UAN (INGRESOS DEL DIA 17/08/2021)                            |               |            |        | \$121.56    | \$0.00     | \$4,305.30  |        |  |
| I00269  | 17/08/2021 |                     |             |                         | RET UAN (INGRESOS DEL DIA 17/08/2021)                            |               |            |        | \$10.28     | \$0.00     | \$4,315.58  |        |  |



**MUNICIPIO DE AMATLAN DE CAÑA,  
NAYARIT**

**Auxiliares de Cuentas del 01/ago./2021 al 31/ago./2021**

Con saldo y/o movimientos. (De la cuenta: 2117-56 a la 2117-56)

Cuentas de Registro

Fecha y 01/sep./2021

hora de Impresión 01:37 p. m.

Usu: HECBON13  
Rep: rptAuxiliarCuentas

| Cuenta | Poliza     | Fecha | Nombre de la Cuenta<br>Beneficiario                            | No. Factura | Cheque / Folio | Concepto | Saldo Inicial | Movimientos del Periodo |             |  | Saldos |
|--------|------------|-------|--|-------------|----------------|----------|---------------|-------------------------|-------------|--|--------|
|        |            |       |  |             |                |          |               | Cargos                  | Abonos      |  |        |
| 100270 | 18/08/2021 |       | RET UAN (INGRESOS DEL DIA 18/08/2021)                          |             |                |          | \$0.00        | \$179.77                | \$4,495.35  |  |        |
| 100270 | 18/08/2021 |       | RET UAN (INGRESOS DEL DIA 18/08/2021)                          |             |                |          | \$0.00        | \$96.00                 | \$4,591.35  |  |        |
| 100271 | 19/08/2021 |       | RET UAN (INGRESOS DEL DIA 19/08/2021)                          |             |                |          | \$0.00        | \$135.18                | \$4,726.53  |  |        |
| 100271 | 19/08/2021 |       | RET UAN (INGRESOS DEL DIA 19/08/2021)                          |             |                |          | \$0.00        | \$121.56                | \$4,848.09  |  |        |
| 100271 | 19/08/2021 |       | RET UAN (INGRESOS DEL DIA 19/08/2021)                          |             |                |          | \$0.00        | \$241.35                | \$5,089.44  |  |        |
| 100272 | 20/08/2021 |       | RET UAN (INGRESOS DEL DIA 20/08/2021)                          |             |                |          | \$0.00        | \$144.63                | \$5,234.07  |  |        |
| 100272 | 20/08/2021 |       | RET UAN (INGRESOS DEL DIA 20/08/2021)                          |             |                |          | \$0.00        | \$75.78                 | \$5,309.85  |  |        |
| 100272 | 20/08/2021 |       | RET UAN (INGRESOS DEL DIA 20/08/2021)                          |             |                |          | \$0.00        | \$121.56                | \$5,431.41  |  |        |
| 100272 | 20/08/2021 |       | RET UAN (INGRESOS DEL DIA 20/08/2021)                          |             |                |          | \$0.00        | \$28.89                 | \$5,460.30  |  |        |
| 100273 | 23/08/2021 |       | RET UAN (INGRESOS DEL DIA 23/08/2021)                          |             |                |          | \$0.00        | \$115.70                | \$5,576.00  |  |        |
| 100273 | 23/08/2021 |       | RET UAN (INGRESOS DEL DIA 23/08/2021)                          |             |                |          | \$0.00        | \$197.19                | \$5,773.19  |  |        |
| 100273 | 23/08/2021 |       | RET UAN (INGRESOS DEL DIA 23/08/2021)                          |             |                |          | \$0.00        | \$9.63                  | \$5,782.82  |  |        |
| 100273 | 23/08/2021 |       | RET UAN (INGRESOS DEL DIA 23/08/2021)                          |             |                |          | \$0.00        | \$21.60                 | \$5,804.42  |  |        |
| 100281 | 23/08/2021 |       | RET UAN (LICENCIA DE CONSTRUCCION DE PROYECTO DE GRANJA PORCIN |             |                |          | \$0.00        | \$24,871.41             | \$30,675.83 |  |        |
| 100274 | 24/08/2021 |       | RET UAN (INGRESOS DEL DIA 24/08/2021)                          |             |                |          | \$0.00        | \$86.78                 | \$30,762.61 |  |        |
| 100274 | 24/08/2021 |       | RET UAN (INGRESOS DEL DIA 24/08/2021)                          |             |                |          | \$0.00        | \$231.83                | \$30,994.44 |  |        |
| 100274 | 24/08/2021 |       | RET UAN (INGRESOS DEL DIA 24/08/2021)                          |             |                |          | \$0.00        | \$9.63                  | \$31,004.07 |  |        |
| 100274 | 24/08/2021 |       | RET UAN (INGRESOS DEL DIA 24/08/2021)                          |             |                |          | \$0.00        | \$203.36                | \$31,207.43 |  |        |
| 100275 | 25/08/2021 |       | RET UAN (INGRESOS DEL DIA 25/08/2021)                          |             |                |          | \$0.00        | \$28.93                 | \$31,236.36 |  |        |
| 100275 | 25/08/2021 |       | RET UAN (INGRESOS DEL DIA 25/08/2021)                          |             |                |          | \$0.00        | \$305.98                | \$31,542.34 |  |        |
| 100275 | 25/08/2021 |       | RET UAN (INGRESOS DEL DIA 25/08/2021)                          |             |                |          | \$0.00        | \$28.89                 | \$31,571.23 |  |        |
| 100275 | 25/08/2021 |       | RET UAN (INGRESOS DEL DIA 25/08/2021)                          |             |                |          | \$0.00        | \$69.56                 | \$31,640.79 |  |        |
| 100276 | 26/08/2021 |       | RET UAN (INGRESOS DEL DIA 26/08/2021)                          |             |                |          | \$0.00        | \$115.70                | \$31,756.49 |  |        |
| 100276 | 26/08/2021 |       | RET UAN (INGRESOS DEL DIA 26/08/2021)                          |             |                |          | \$0.00        | \$185.64                | \$31,942.13 |  |        |
| 100276 | 26/08/2021 |       | RET UAN (INGRESOS DEL DIA 26/08/2021)                          |             |                |          | \$0.00        | \$38.52                 | \$31,980.65 |  |        |
| 100277 | 27/08/2021 |       | RET UAN (INGRESOS DEL DIA 27/08/2021)                          |             |                |          | \$0.00        | \$101.24                | \$32,081.89 |  |        |
| 100277 | 27/08/2021 |       | RET UAN (INGRESOS DEL DIA 27/08/2021)                          |             |                |          | \$0.00        | \$189.39                | \$32,271.28 |  |        |
| 100277 | 27/08/2021 |       | RET UAN (INGRESOS DEL DIA 27/08/2021)                          |             |                |          | \$0.00        | \$9.63                  | \$32,280.91 |  |        |
| 100278 | 30/08/2021 |       | RET UAN (INGRESOS DEL DIA 30/08/2021)                          |             |                |          | \$0.00        | \$19.26                 | \$32,300.17 |  |        |
| 100278 | 30/08/2021 |       | RET UAN (INGRESOS DEL DIA 30/08/2021)                          |             |                |          | \$0.00        | \$20.40                 | \$32,320.57 |  |        |
| 100280 | 31/08/2021 |       | RET UAN (INGRESOS DEL DIA 31/08/2021)                          |             |                |          | \$0.00        | \$266.23                | \$32,586.80 |  |        |
| 100280 | 31/08/2021 |       | RET UAN (INGRESOS DEL DIA 31/08/2021)                          |             |                |          | \$0.00        | \$9.63                  | \$32,596.43 |  |        |
| 100280 | 31/08/2021 |       | RET UAN (INGRESOS DEL DIA 31/08/2021)                          |             |                |          | \$0.00        | \$10.28                 | \$32,606.71 |  |        |



**MUNICIPIO DE AMATLAN DE CAÑA,  
NAYARIT**

**Auxiliares de Cuentas del 01/ago./2021 al 31/ago./2021**  
**Con saldo y/o movimientos. (De la cuenta: 2117-56 a la 2117-56)**

Usr: HECBON13  
 Rep: rptAuxiliarCuentas

Fecha y hora de Impresión | 01/sep./2021 | 01:37 p. m.

| Cuenta         | Poliza | Fecha | Nombre de la Cuenta | Beneficiario | No. Factura | Cheque / Folio | Concepto | Saldo Inicial | Movimientos del Periodo |          | Saldos    |           |
|----------------|--------|-------|---------------------|--------------|-------------|----------------|----------|---------------|-------------------------|----------|-----------|-----------|
|                |        |       |                     |              |             |                |          |               | Cargos                  | Abonos   |           |           |
| <b>Total :</b> |        |       |                     |              |             |                |          |               | 9,435.54                | 9,700.89 | 32,872.06 | 32,606.71 |



03/08/2021 11:08:58 AM

COMPROBANTE

Mis operaciones frecuentes - Traspasos a otros bancos

MUNICIPIO DE AMATLAN DE CA#AS NAY


03/08/2021


Resultado del traspaso

|                      |                                  |
|----------------------|----------------------------------|
| Cuenta de retiro:    | 0101341812                       |
| Tipo de operación:   | INTERBANCARIO CON / SIN CHEQUERA |
| Banco destino:       | SANTANDER                        |
| Cuenta de depósito:  | 014560655015608158               |
| Nombre corto:        | 12 UAN                           |
| Importe:             | \$9.700.89                       |
| Fecha de operación:  | 03/08/2021                       |
| Forma de depósito:   | MISMO DIA (SPEI)                 |
| Concepto de pago:    | PAGO DE UAN MES JULIO            |
| Referencia numérica: | 030821                           |
| Clave de rastreo:    | BNET01002108030039700821         |
| Hora de Operación:   | 11:08:58                         |
| Folio de internet:   | 4792657022                       |

Datos del beneficiario

Nombre: PATRONATO PARA ADMINISTRAR IMPUESTO ESPE

 Puedes obtener tu Comprobante Electrónico de Pago (CEP) en la pagina de Banxico.  
<https://www.banxico.org.mx/cep/>  
Este vinculo se activará a más tardar dentro de los cinco minutos siguientes a la aceptación de la operación.

 El traspaso se encuentra en proceso de validación y aplicación, le recomendamos verificar el depósito en el banco destino.

BBVA BANCOMER S.A., INSTITUCIÓN DE BANCA MÚLTIPLE, GRUPO FINANCIERO BBVA BANCOMER.

Cerrar

Imprimir



**PATRONATO PARA ADMINISTRAR EL IMPUESTO ESPECIAL DESTINADO A**  
RFC: PAD960101CE7

Tipo de Comprobante: I - Ingreso  
Lugar de Expedición: 63185  
Régimen Fiscal: 603 - Personas Morales con Fines no Lucrativos

Forma de pago: 03 - Transferencia electrónica de fondos  
Método de pago: PUE - Pago en una sola exhibición  
Moneda: MXN - Peso Mexicano

Folio: PAT - 1032  
Fecha: 4/8/2021 12:24:37

**Datos del cliente**

Cliente: MUNICIPIO DE AMATLAN DE CAÑAS NAYARIT  
R.F.C.: MAC850101Q26  
Domicilio: EMILIO CARRANZA No. SN, CENTRO, C.P. 63960, , NAYARIT, MEXICO  
Uso CFDI: P01 - Por definir

| Cantidad | Unidad   | Clave Unidad SAT         | Clave Producto/Servicio           | Concepto / Descripción  | Valor Unitario | Descuentos | Impuestos        | Importe  |
|----------|----------|--------------------------|-----------------------------------|---|----------------|------------|------------------|----------|
| 1.00     | SERVICIO | E48 - Unidad de servicio | 93151500 - Administración pública | ENTERO DE LAS RETENCIONES DEL IMPUESTO DEL 12% CORRESPONDIENTE AL MES DE JULIO DEL EJERCICIO FISCAL 2021. | 9,700.89       | 0.00       | 002 - IVA - 0.00 | 9,700.89 |

Importe con letra:  
NUEVE MIL SETECIENTOS PESOS 89/100 M.N.

Subtotal: 9,700.89  
Impuestos Traslados: 0.00  
Total: 9,700.89

CFDI Relacionado:  
Tipo Relación: -  
CFDI Relacionado:



Serie del Certificado del emisor: 00001000000408534407  
Folio fiscal: 0BBF15F1-FFA4-4431-B3AA-CF8D7D633FD7  
No. de Serie del Certificado del SAT: 00001000000505142236  
Fecha y hora de certificación: Agosto 4 2021 - 13:24:41

Este documento es una representación impresa de un CFDI

**Sello Digital del CFDI**

G...Q6CyDfIkb8dJMKFp3AX7CzB3XrndoQskxoRWhgD69du+d+Q7oY0kb1Vbg59GkhmgBCAAqMx15Wu2F2q3/5wLCBWzdla/otACabymvjeRz9C9pz+nU8ZzLnHw8C3Hw7m3r1HvBlmdFVg+npFFyYUnVGT28+s/1u0KNX/cRmyGIYWc/9qZxmLRwaKxV7LIJkZzZmTShkoYJUCrpnNTVidY7f9mXb5sM4M6dNAKHtj1X8kzNjghxpbETjyduiUGwLZJ4XMJmz+Etn/tfIguRhdTKKc+9VRZhrdTrpCI2QbpfEBMVPHCZPjs11N270gBNz96SBCFGM7fWQgo89A==

**Sello del SAT**

U...QP1YL5ufIidWdIGtXDQpoWk5Re2wRqQAdiLFR8cZs+3xsetJBCRmIGL2SuJDIwltjG21/5bNM+F+g4UWHxlCuQ9J4OIhK...QOIkPeeRCLQm1PcRc/NyAzP8zJFy6IKxjT3tq/3GzKnuC7mA1yCFMsEGm/MUHnUhmI2r75AJCo4UXeppsFCXTnBebo9BI...xpc/JLguFJslCplxFHDMWe0HtB0stMRIKrDqUVd24TbyEq/J85ohYfDouxG3vQGK+4IcPpLj7yBPIqNKgOsCx8gpka2H5q...YWIV7aCt4/KhtOslYClJfQ6viEYJaa1d6Hq==

**Cadena original del complemento de certificación digital del SAT**

|...BF15F1-FFA4-4431-B3AA-CF8D7D633FD7|2021-08-04T13:24:41|MAS0810247C0|GmimsqQ6CyDfIkb8dJMKFp3A...rndoQskxoRWhgD69du+d+Q7oY0kb1Vbg59GkhmgBCAAqMx15Wu2F2q3/5wLCBWzdla/otACabymvjeRz9C9pz+nU8ZzLn...Hw7m3r1HvBlmdFVg+npFFyYUnVGT28+s/1u0KNX/cRmyGIYWc/9qZxmLRwaKxV7LIJkZzZmTShkoYJUCrpnNTVidY7f9m...Xb5sM4M6dNAKHtj1X8kzNjghxpbETjyduiUGwLZJ4XMJmz+Etn/tfIguRhdTKKc+9VRZhrdTrpCI2QbpfEBMVPHCZPjs11N270gBNz96SBCFGM7fWQgo89A==|00001000000505142236||



```

<?xml version="1.0" encoding="UTF-8"?>
<cfdi:Comprobante LugarExpedicion="63185" MetodoPago="PUE" TipoDeComprobante="I" Total="9700.89" Moneda="MXN" SubTotal="9700.89"
Certificado="MIIGuDCCBKcGAwIBAgUMDAwMDEwMDAwMDA0MDg1MzQ0MDcwDQYJKoZIhvcNAQELBQAwwGyMTgwNgYDVVQDDC9BLkMuIGRII
NoCertificado="00001000000408534407" FormaPago="03"
Sello="GmimsqQ6CyDfIk8dJMKFp3AX7Czb3XrndoQskxoRWhgD69du+d+Q7oY0kb1Vbg59GkhmgBCAAqMx15Wu2F2q3/5wLCBWzdlA/otACabymvjeRz9C9j
Fecha="2021-08-04T12:24:37" Folio="1032" Serie="PAT" Version="3.3" xsi:schemaLocation="http://www.sat.gob.mx/cfd/3"
http://www.sat.gob.mx/sitio_internet/cfd/3/cfdv33.xsd" xmlns:xsi="http://www.w3.org/2001/XMLSchema-instance" xmlns:cfdi="http://www.sat.gob.mx/cfd/3">
  <cfdi:Emisor Nombre="PATRONATO PARA ADMINISTRAR EL IMPUESTO ESPECIAL DESTINADO A" Rfc="PAD960101CE7" RegimenFiscal="603"/>
  <cfdi:Receptor Nombre="MUNICIPIO DE AMATLAN DE CAÑAS NAYARIT" Rfc="MAC850101Q26" UsoCFDI="P01"/>
  <cfdi:Conceptos>
    <cfdi:Concepto Importe="9700.89" ValorUnitario="9700.89" Descripcion="ENTERO DE LAS RETENCIONES DEL IMPUESTO DEL 12%"
      NoIdentificacion="003" Unidad="SERVICIO" Cantidad="1.00" ClaveUnidad="E48" ClaveProdServ="93151500">
      <cfdi:Impuestos>
        <cfdi:Traslados>
          <cfdi:Traslado Importe="0.00" TasaOCuota="0.000000" TipoFactor="Tasa" Impuesto="002" Base="9700.89"/>
        </cfdi:Traslados>
      </cfdi:Impuestos>
    </cfdi:Concepto>
  </cfdi:Conceptos>
  <cfdi:Impuestos TotalImpuestosTrasladados="0.00">
    <cfdi:Traslados>
      <cfdi:Traslado Importe="0.00" TasaOCuota="0.000000" TipoFactor="Tasa" Impuesto="002"/>
    </cfdi:Traslados>
  </cfdi:Impuestos>
  <cfdi:Complemento>
    <tfd:TimbreFiscalDigital Version="1.1" xsi:schemaLocation="http://www.sat.gob.mx/TimbreFiscalDigital
      http://www.sat.gob.mx/sitio_internet/cfd/TimbreFiscalDigital/TimbreFiscalDigitalv11.xsd" xmlns:xsi="http://www.w3.org/2001/XMLSchema-
      instance"
      SelloSAT="Uu5TpQP1YL5ufIiDWDlGtXDQpoWk5Re2wRqQAdiLFR8cZs+3xsetJBCRmlGL2SuJDIwItjG21/5bNM+F+g4UWHx1CuQ9J4OIJhk/6yt
      NoCertificadoSAT="00001000000505142236"
      SelloCFD="GmimsqQ6CyDfIk8dJMKFp3AX7Czb3XrndoQskxoRWhgD69du+d+Q7oY0kb1Vbg59GkhmgBCAAqMx15Wu2F2q3/5wLCBWzdlA/ot
      RfcProvCertif="MAS0810247C0" FechaTimbrado="2021-08-04T13:24:41" UUID="0BBF15F1-FFA4-4431-B3AA-CF8D7D633FD7"
      xmlns:tfd="http://www.sat.gob.mx/TimbreFiscalDigital"/>
  </cfdi:Complemento>
</cfdi:Comprobante>

```

# MUNICIPIO DE AMATLAN DE CAÑAS NAYARIT

Auxiliares de Cuentas del 01/jul./2021 al 31/jul./2021

Con saldo y/o movimientos. (De la cuenta: 2117-56 a la 2117-56)

Cuentas de Registro



Usr: HECBON13

Rep: rptAuxiliarCuentas

Fecha y hora de Impresión

02/ago./2021 01:16 p. m.

| Cuenta  | Poliza | Fecha      | Beneficiario | Nombre de la Cuenta | No. Factura | Cheque / Folio | Concepto  | Saldo Inicial | Movimientos del Periodo |            |              | Saldo |
|---------|--------|------------|--------------|---------------------|-------------|----------------|---|---------------|-------------------------|------------|--------------|-------|
|         |        |            |              |                     |             |                |   |               | Cargos                  | Abonos     |              |       |
| 2117-56 |        |            |              |                     |             |                |   | \$99,086.85   |                         |            |              |       |
|         |        |            |              |                     |             |                | UAN 2021  |               | \$99,352.20             | \$9,700.89 | \$9,435.54   |       |
|         | 100221 | 01/07/2021 |              |                     |             |                | RET UAN (INGRESOS DEL DIA 01/07/2021)                                     |               | \$0.00                  | \$171.80   | \$99,258.65  |       |
|         | 100221 | 01/07/2021 |              |                     |             |                | RET UAN (INGRESOS DEL DIA 01/07/2021)                                     |               | \$0.00                  | \$255.45   | \$99,514.10  |       |
|         | 100221 | 01/07/2021 |              |                     |             |                | RET UAN (INGRESOS DEL DIA 01/07/2021)                                     |               | \$0.00                  | \$108.99   | \$99,623.09  |       |
|         | 100222 | 02/07/2021 |              |                     |             |                | RET UAN (INGRESOS DEL DIA 02/07/2021)                                     |               | \$0.00                  | \$278.93   | \$99,902.02  |       |
|         | 100222 | 02/07/2021 |              |                     |             |                | RET UAN (INGRESOS DEL DIA 02/07/2021)                                     |               | \$0.00                  | \$433.86   | \$100,335.88 |       |
|         | 100222 | 02/07/2021 |              |                     |             |                | RET UAN (INGRESOS DEL DIA 02/07/2021)                                     |               | \$0.00                  | \$328.64   | \$100,664.52 |       |
|         | 100223 | 05/07/2021 |              |                     |             |                | RET UAN (INGRESOS DEL DIA 05/07/2021)                                     |               | \$0.00                  | \$282.65   | \$100,947.17 |       |
|         | 100223 | 05/07/2021 |              |                     |             |                | RET UAN (INGRESOS DEL DIA 05/07/2021)                                     |               | \$0.00                  | \$287.71   | \$101,234.88 |       |
|         | 100223 | 05/07/2021 |              |                     |             |                | RET UAN (INGRESOS DEL DIA 05/07/2021)                                     |               | \$0.00                  | \$121.56   | \$101,356.44 |       |
|         | 100224 | 06/07/2021 |              |                     |             |                | RET UAN (INGRESOS DEL DIA 06/07/2021)                                     |               | \$0.00                  | \$287.50   | \$101,643.94 |       |
|         | 100224 | 06/07/2021 |              |                     |             |                | RET UAN (INGRESOS DEL DIA 06/07/2021)                                     |               | \$0.00                  | \$219.44   | \$101,863.38 |       |
|         | 100224 | 06/07/2021 |              |                     |             |                | RET UAN (INGRESOS DEL DIA 06/07/2021)                                     |               | \$0.00                  | \$9.63     | \$101,873.01 |       |
|         | 100225 | 07/07/2021 |              |                     |             |                | RET UAN (INGRESOS DEL DIA 07/07/2021)                                     |               | \$0.00                  | \$119.20   | \$101,992.21 |       |
|         | 100225 | 07/07/2021 |              |                     |             |                | RET UAN (INGRESOS DEL DIA 07/07/2021)                                     |               | \$0.00                  | \$9.63     | \$102,001.84 |       |
|         | E01420 | 08/07/2021 |              | PATRONATO PARA ADV  |             |                | SPEI2311 PAGO DE IMPUESTO UAN DEL MES DE ABRIL 2021 (PAGO DE IMPUESTO UAN |               | \$24,722.43             | \$0.00     | \$77,279.41  |       |
|         | E01421 | 08/07/2021 |              | PATRONATO PARA ADV  |             |                | SPEI6212 PAGO DE IMPUESTO UAN DEL MES DE MAYO 2021 (PAGO DE IMPUESTO UAN  |               | \$21,235.74             | \$0.00     | \$56,043.67  |       |
|         | E01422 | 08/07/2021 |              | PATRONATO PARA ADV  |             |                | SPEI6223 PAGO DE IMPUESTO UAN DEL MES DE JUNIO 2021 (PAGO DE IMPUESTO UAN |               | \$53,394.03             | \$0.00     | \$2,649.64   |       |
|         | 100226 | 08/07/2021 |              |                     |             |                | RET UAN (INGRESOS DEL DIA 08/07/2021)                                     |               | \$0.00                  | \$121.80   | \$2,771.44   |       |
|         | 100226 | 08/07/2021 |              |                     |             |                | RET UAN (INGRESOS DEL DIA 08/07/2021)                                     |               | \$0.00                  | \$288.64   | \$3,060.08   |       |
|         | 100227 | 09/07/2021 |              |                     |             |                | RET UAN (INGRESOS DEL DIA 09/07/2021)                                     |               | \$0.00                  | \$170.90   | \$3,230.98   |       |
|         | 100227 | 09/07/2021 |              |                     |             |                | RET UAN (INGRESOS DEL DIA 09/07/2021)                                     |               | \$0.00                  | \$178.61   | \$3,409.59   |       |
|         | 100228 | 12/07/2021 |              |                     |             |                | RET UAN (INGRESOS DEL DIA 12/07/2021)                                     |               | \$0.00                  | \$722.27   | \$4,131.86   |       |
|         | 100228 | 12/07/2021 |              |                     |             |                | RET UAN (INGRESOS DEL DIA 12/07/2021)                                     |               | \$0.00                  | \$254.68   | \$4,386.54   |       |
|         | 100228 | 12/07/2021 |              |                     |             |                | RET UAN (INGRESOS DEL DIA 12/07/2021)                                     |               | \$0.00                  | \$61.21    | \$4,447.75   |       |
|         | 100229 | 13/07/2021 |              |                     |             |                | RET UAN (INGRESOS DEL DIA 13/07/2021)                                     |               | \$0.00                  | \$191.04   | \$4,638.79   |       |
|         | 100229 | 13/07/2021 |              |                     |             |                | RET UAN (INGRESOS DEL DIA 13/07/2021)                                     |               | \$0.00                  | \$9.63     | \$4,648.42   |       |
|         | 100229 | 13/07/2021 |              |                     |             |                | RET UAN (INGRESOS DEL DIA 13/07/2021)                                     |               | \$0.00                  | \$87.34    | \$4,735.76   |       |
|         | 100230 | 14/07/2021 |              |                     |             |                | RET UAN (INGRESOS DEL DIA 14/07/2021)                                     |               | \$0.00                  | \$231.41   | \$4,967.17   |       |
|         | 100230 | 14/07/2021 |              |                     |             |                | RET UAN (INGRESOS DEL DIA 14/07/2021)                                     |               | \$0.00                  | \$92.44    | \$5,059.61   |       |
|         | 100230 | 14/07/2021 |              |                     |             |                | RET UAN (INGRESOS DEL DIA 14/07/2021)                                     |               | \$0.00                  | \$121.56   | \$5,181.17   |       |
|         | 100230 | 14/07/2021 |              |                     |             |                | RET UAN (INGRESOS DEL DIA 14/07/2021)                                     |               | \$0.00                  | \$10.28    | \$5,191.45   |       |

UNICIPIO DE AMATLAN DE CAÑAS  
MAYARIT

Auxiliares de Cuentas del 01/jul./2021 al 31/jul./2021

Con saldo y/o movimientos. (De la cuenta: 2117-56 a la 2117-56)

Usr: HECBON13

Repr: rptAuxiliarCuentas

Fecha y hora de Impresión

02/ago./2021 01:16 p. m.

| Cuenta | Poliza     | Fecha | Nombre de la Cuenta                   | Beneficiario | No. Factura | Cheque / Folio | Concepto | Saldo Inicial | Movimientos del Periodo |          | Saldos     |
|--------|------------|-------|---------------------------------------|--------------|-------------|----------------|----------|---------------|-------------------------|----------|------------|
|        |            |       |                                       |              |             |                |          |               | Cargos                  | Abonos   |            |
| 100231 | 15/07/2021 |       | RET UAN (INGRESOS DEL DIA 15/07/2021) |              |             |                |          |               | \$0.00                  | \$121.03 | \$5,312.48 |
| 100232 | 16/07/2021 |       | RET UAN (INGRESOS DEL DIA 16/07/2021) |              |             |                |          |               | \$0.00                  | \$177.08 | \$5,489.56 |
| 100232 | 16/07/2021 |       | RET UAN (INGRESOS DEL DIA 16/07/2021) |              |             |                |          |               | \$0.00                  | \$9.63   | \$5,499.19 |
| 100233 | 19/07/2021 |       | RET UAN (INGRESOS DEL DIA 19/07/2021) |              |             |                |          |               | \$0.00                  | \$700.21 | \$6,199.40 |
| 100233 | 19/07/2021 |       | RET UAN (INGRESOS DEL DIA 19/07/2021) |              |             |                |          |               | \$0.00                  | \$77.99  | \$6,277.39 |
| 100233 | 19/07/2021 |       | RET UAN (INGRESOS DEL DIA 19/07/2021) |              |             |                |          |               | \$0.00                  | \$9.63   | \$6,287.02 |
| 100234 | 20/07/2021 |       | RET UAN (INGRESOS DEL DIA 20/07/2021) |              |             |                |          |               | \$0.00                  | \$202.48 | \$6,489.50 |
| 100234 | 20/07/2021 |       | RET UAN (INGRESOS DEL DIA 20/07/2021) |              |             |                |          |               | \$0.00                  | \$139.23 | \$6,628.73 |
| 100234 | 20/07/2021 |       | RET UAN (INGRESOS DEL DIA 20/07/2021) |              |             |                |          |               | \$0.00                  | \$9.63   | \$6,638.36 |
| 100234 | 20/07/2021 |       | RET UAN (INGRESOS DEL DIA 20/07/2021) |              |             |                |          |               | \$0.00                  | \$87.80  | \$6,726.16 |
| 100235 | 21/07/2021 |       | RET UAN (INGRESOS DEL DIA 21/07/2021) |              |             |                |          |               | \$0.00                  | \$173.60 | \$6,899.76 |
| 100235 | 21/07/2021 |       | RET UAN (INGRESOS DEL DIA 21/07/2021) |              |             |                |          |               | \$0.00                  | \$364.68 | \$7,264.44 |
| 100235 | 21/07/2021 |       | RET UAN (INGRESOS DEL DIA 21/07/2021) |              |             |                |          |               | \$0.00                  | \$51.42  | \$7,315.86 |
| 100236 | 22/07/2021 |       | RET UAN (INGRESOS DEL DIA 22/07/2021) |              |             |                |          |               | \$0.00                  | \$113.95 | \$7,429.81 |
| 100236 | 22/07/2021 |       | RET UAN (INGRESOS DEL DIA 22/07/2021) |              |             |                |          |               | \$0.00                  | \$128.26 | \$7,558.07 |
| 100237 | 23/07/2021 |       | RET UAN (INGRESOS DEL DIA 23/07/2021) |              |             |                |          |               | \$0.00                  | \$157.33 | \$7,715.40 |
| 100237 | 23/07/2021 |       | RET UAN (INGRESOS DEL DIA 23/07/2021) |              |             |                |          |               | \$0.00                  | \$81.65  | \$7,797.05 |
| 100237 | 23/07/2021 |       | RET UAN (INGRESOS DEL DIA 23/07/2021) |              |             |                |          |               | \$0.00                  | \$10.28  | \$7,807.33 |
| 100238 | 26/07/2021 |       | RET UAN (INGRESOS DEL DIA 26/07/2021) |              |             |                |          |               | \$0.00                  | \$330.93 | \$8,138.26 |
| 100238 | 26/07/2021 |       | RET UAN (INGRESOS DEL DIA 26/07/2021) |              |             |                |          |               | \$0.00                  | \$136.25 | \$8,274.51 |
| 100238 | 26/07/2021 |       | RET UAN (INGRESOS DEL DIA 26/07/2021) |              |             |                |          |               | \$0.00                  | \$28.89  | \$8,303.40 |
| 100238 | 26/07/2021 |       | RET UAN (INGRESOS DEL DIA 26/07/2021) |              |             |                |          |               | \$0.00                  | \$10.28  | \$8,313.68 |
| 100239 | 27/07/2021 |       | RET UAN (INGRESOS DEL DIA 27/07/2021) |              |             |                |          |               | \$0.00                  | \$231.41 | \$8,545.09 |
| 100240 | 28/07/2021 |       | RET UAN (INGRESOS DEL DIA 28/07/2021) |              |             |                |          |               | \$0.00                  | \$32.84  | \$8,577.93 |
| 100240 | 28/07/2021 |       | RET UAN (INGRESOS DEL DIA 28/07/2021) |              |             |                |          |               | \$0.00                  | \$9.63   | \$8,587.56 |
| 100241 | 29/07/2021 |       | RET UAN (INGRESOS DEL DIA 29/07/2021) |              |             |                |          |               | \$0.00                  | \$361.57 | \$8,949.13 |
| 100241 | 29/07/2021 |       | RET UAN (INGRESOS DEL DIA 29/07/2021) |              |             |                |          |               | \$0.00                  | \$38.99  | \$8,988.12 |
| 100242 | 30/07/2021 |       | RET UAN (INGRESOS DEL DIA 30/07/2021) |              |             |                |          |               | \$0.00                  | \$260.33 | \$9,248.45 |
| 100242 | 30/07/2021 |       | RET UAN (INGRESOS DEL DIA 30/07/2021) |              |             |                |          |               | \$0.00                  | \$187.09 | \$9,435.54 |

Total :

99,086.85

99,352.20

9,700.89

9,435.54

Amatlán de Cañas, Nayarit., a 11 de octubre de 2021

OFICIO No. ORO21/0005

**L.A. LEONARDO GARCÍA GÓMEZ**

Tesorero Municipal del Municipio de Amatlán de Cañas  
Presente

Quien suscribe **C. HUGO RAMÍREZ MOJICA**, Director del Organismo Operador Municipal de Agua Potable, Alcantarillado y Saneamiento de Amatlán de Cañas Nayarit, por medio de la presente remito el *Avance de Gestión Financiera* correspondiente al **TERCER** Trimestre de 2021, contemplando los Estados Financieros siguientes:

- I.- Flujo Contable de Ingresos y Egresos, correspondiente al TERCER trimestre de 2021
- II.-El Avance de cumplimiento de los Programas con Base a los Indicadores aprobados en el Presupuesto de Egresos Correspondientes, por el TERCER trimestre de 2021
- III.-Tratándose de los balances presupuestarios de recursos disponibles negativos, a que hace referencia la ley de disciplina de las entidades federativas y los municipios, contendrá el avance de acciones tendientes a recuperar el presupuesto sostenible de recursos disponibles.
- IV.-El número, nombre y ubicación de las Obras y acciones realizadas, indicando la inversión aprobada, los recursos ejercidos, y los saldos generados; así como el avance físico y financiero de cada una de ellas.
- V. En caso de aumento o creación de gastos al presupuesto de egresos, revelara la fuente de ingresos con la que se haya pagado el nuevo gasto, distinguiendo el gasto etiquetado y no etiquetado.
- VI. La información detallada de cada financiamiento u obligación contraída por los entes públicos, incluyendo como mínimo, el importe, tasa, plazo, comisiones y demás accesorios pactados.
- VII. La información detallada de las obligaciones a corto plazo contraídas en los términos del capítulo II, título tercero, de la ley de disciplina financiera de las entidades federativas y los municipios, incluyendo por lo menos importe, tasas, plazo, comisiones y cualquier costo relacionado. Adicionalmente, deberá incluir la tasa efectiva de las obligaciones a corto plazo a que hace referencia el artículo 26, fracción IV, de la ley en cita, calculada conforme a la metodología que para tal efecto emita la Secretaría de Hacienda y Crédito Público.
- VIII. Incluir la información relativa al cumplimiento de los convenios en materia de Deuda Estatal Garantizada.
- IX. Un cd conteniendo el respaldo de la información del Sistema SAACG.net, correspondiente al SEGUNDO Trimestre de 2021.

Sin más por tratar y cumpliendo con la norma, le envío un cordial saludo.



ATENTAMENTE

**C. HUGO RAMÍREZ MOJICA.**  
DIRECTOR



AMATLÁN DE CAÑAS  
2021 NAYARIT 2024  
Ccp. L.C. **ORDEN PAIS ORGANISMO OPERADOR DE AGUA POTABLE** RENTERIA. - Encargada de la Contraloría Municipal, para su conocimiento y archivo  
Ccp. El Archivo.

**ORGANISMO OPERADOR MUNICIPAL DE AGUA POTABLE, ALCANTARILLADO Y  
SANEAMIENTO DE AMATLAN DE CAÑAS, NAYARIT**

**I. FLUJO CONTABLE DE INGRESOS Y EGRESOS**

**I. FLUJO CONTABLE DE INGRESOS Y EGRESOS**

| CONCEPTO  |  | TERCER<br>TRIMESTRE 2021 |
|-----------|--|--------------------------|
| 1.- MAS   | <b>INGRESOS TOTALES</b>                  | <b>539,906.72</b>        |
|           | <b>1.-INGRESOS POR SERVICIOS</b>         | <b>58,276.23</b>         |
| A)        | SERVICIO DE AGUA POTABLE DOM Y COM       | 22,727.69                |
| B)        | SERVICIO DE AGUA POTABLE GANADERO        | 35,142.47                |
| B)        | SERVICIO DE ALCANTARILLADO               | 405.64                   |
| C)        | SERVICIO POR PLANTA DE TRATAMIENTO       |                          |
| D)        | OTROS SERVICIOS                          | 0.43                     |
| E)        | REINTEGROS (DEV IVA E ISR PARTICIPABLE)  | -                        |
|           | <b>2.-SUBSIDIOS DEL AYUNTAMIENTO</b>     | <b>481,630.49</b>        |
| A)        | SUBSIDIOS                                | 481,630.49               |
| 2.- MENOS | <b>EGRESOS Y/O GASTOS TOTALES</b>        | <b>594,312.11</b>        |
| I         | <b>GASTO CORRIENTE</b>                   | <b>594,312.11</b>        |
| A)        | SERVICIOS PERSONALES                     | 305,753.06               |
| B)        | MATERIALES Y SUMINISTROS                 | 131,511.55               |
| C)        | SERVICIOS GENERALES                      | 157,047.50               |
| D)        | TRANSF.,ASIG, SUBSIDIOS Y APOYO          | -                        |
| II        | <b>GASTO CAPITAL</b>                     | -                        |
| A)        | BIENES MUEBLES E INMUEBLES               | -                        |
| B)        | INVERSION PUBLICA                        | -                        |
| C)        | ESTIMACIONES, DEPRECIACIONES, DETERIODOS | -                        |
| III       | <b>AMORTIZACION DE DEUDA</b>             | -                        |
|           | DEUDA PUBLICA                            | -                        |
| IV        | <b>JUBILADOS Y PENSIONADOS</b>           | -                        |
|           | JUBILADOS Y PENSIONADOS                  | -                        |
| 3.- IGUAL | <b>BALANCE PRIMARIO</b>                  | <b>54,405.39</b>         |

C. HUGO RAMÍREZ MOJICA  
DIRECTOR



ORGANISMO OPERADOR MUNICIPAL DE AGUA POTABLE,  
NAYARIT OROMAPAS AMATLAN

Estados de Resultados

Del 01/jul./2021 al 30/sep./2021

Usr: Supervisor

Rep: rptEstadoResultado

Fecha y hora de Impresión | 07/oct./2021  
11:06 a. m.

|  | PERIODO                | %               | ACUMULADO              | %               |
|--|------------------------|-----------------|------------------------|-----------------|
|  | 1/jul. al 30/sep./2021 |                 | 01/ene al 30/sep./2021 |                 |
| <b>INGRESOS Y OTROS BENEFICIOS</b>                                 |                        |                 |                        |                 |
| INGRESOS DE GESTIÓN  | \$539,906.72           | 100.00 %        | \$2,337,036.72         | 100.00 %        |
| DERECHOS   | \$539,906.72           | 100.00 %        | \$2,337,036.72         | 100.00 %        |
| PARTICIPACIONES, APORTACIONES, TRANSFERENCIAS, ASIGNACIONE:        | \$0.00                 | 0.00 %          | \$0.00                 | 0.00 %          |
| OTROS INGRESOS Y BENEFICIOS  | \$0.00                 | 0.00 %          | \$0.00                 | 0.00 %          |
| <b>Total de Ingresos</b>   | <b>\$539,906.72</b>    | <b>100.00 %</b> | <b>\$2,337,036.72</b>  | <b>100.00 %</b> |
| <b>GASTOS Y OTRAS PÉRDIDAS</b>                                     |                        |                 |                        |                 |
| GASTOS DE FUNCIONAMIENTO   | \$594,312.11           | 110.07 %        | \$2,073,767.04         | 88.73 %         |
| SERVICIOS PERSONALES   | \$305,753.06           | 56.63 %         | \$777,384.78           | 33.26 %         |
| MATERIALES Y SUMINISTROS   | \$131,511.55           | 24.35 %         | \$520,648.86           | 22.27 %         |
| SERVICIOS GENERALES  | \$157,047.50           | 29.08 %         | \$775,733.40           | 33.19 %         |
| TRANSFERENCIAS, ASIGNACIONES, SUBSIDIOS Y OTRAS AYUDAS             | \$0.00                 | 0.00 %          | \$0.00                 | 0.00 %          |
| PARTICIPACIONES Y APORTACIONES                                     | \$0.00                 | 0.00 %          | \$0.00                 | 0.00 %          |
| INTERESES, COMISIONES Y OTROS GASTOS DE LA DEUDA PÚBLICA           | \$0.00                 | 0.00 %          | \$0.00                 | 0.00 %          |
| OTROS GASTOS Y PÉRDIDAS EXTRAORDINARIAS                            | \$0.00                 | 0.00 %          | \$22,258.00            | 0.95 %          |
| ESTIMACIONES, DEPRECIACIONES, DETERIOROS, OBSOLESCENCIA Y AMORTIZA | \$0.00                 | 0.00 %          | \$22,258.00            | 0.95 %          |
| Inversión Pública  | \$0.00                 | 0.00 %          | \$0.00                 | 0.00 %          |
| <b>Total de Gastos y otras Perdidas</b>                            | <b>\$594,312.11</b>    | <b>110.07 %</b> | <b>\$2,096,025.04</b>  | <b>89.68 %</b>  |
| <b>Ahorro / Desahorro Neto del Ejercicio</b>                       | <b>-\$54,405.39</b>    | <b>-10.07 %</b> | <b>\$241,011.68</b>    | <b>10.31 %</b>  |

ORGANISMO OPERADOR MUNICIPAL DE AGUA POTABLE, ALCANTARILLADO Y SANEAMIENTO DE AMATLAN DE CAÑAS, NAYARIT

Estado de Actividades

Del 1 de Enero al 30 de Septiembre de 2021 y 2020

(Pesos)

|  | 2021             | 2020             |
|--|------------------|------------------|
| <b>INGRESOS Y OTROS BENEFICIOS</b>   |                  |                  |
| Ingresos de la Gestión   | 2,337,037        | 2,376,335        |
| Impuestos  | 0                | 0                |
| Cuotas y Aportaciones de Seguridad Social  | 0                | 0                |
| Contribuciones de Mejoras  | 0                | 0                |
| Derechos   | 2,337,037        | 2,376,335        |
| Productos  | 0                | 0                |
| Aprovechamientos   | 0                | 0                |
| Ingresos por Venta de Bienes y Prestación de Servicios   | 0                | 0                |
| Participaciones, Aportaciones, Convenios, Incentivos Derivados de la Colaboración Fiscal, Fondos Distintos de Aportaciones, Transferencias, Asignaciones, Subsidios y Subvenciones, y Pensiones y Jubilaciones | 0                | 0                |
| Participaciones, Aportaciones, Convenios, Incentivos Derivados de la Colaboración Fiscal, Fondos Distintos de Aportaciones   | 0                | 0                |
| Transferencias, Asignaciones, Subsidios y Subvenciones, y Pensiones y Jubilaciones   | 0                | 0                |
| Otros Ingresos y Beneficios  | 0                | 0                |
| Ingresos Financieros   | 0                | 0                |
| Incremento por Variación de Inventarios  | 0                | 0                |
| Disminución del Exceso de Estimaciones por Pérdida o Deterioro u Obsolescencia   | 0                | 0                |
| Disminución del Exceso de Provisiones  | 0                | 0                |
| Otros Ingresos y Beneficios Varios   | 0                | 0                |
| <b>Total de Ingresos y Otros Beneficios</b>  | <b>2,337,037</b> | <b>2,376,335</b> |
| <b>GASTOS Y OTRAS PÉRDIDAS</b>   |                  |                  |
| Gastos de Funcionamiento   | 2,073,767        | 1,971,463        |
| Servicios Personales   | 777,385          | 703,602          |
| Materiales y Suministros   | 520,649          | 501,963          |
| Servicios Generales  | 775,733          | 765,898          |
| Transferencias, Asignaciones, Subsidios y Otras Ayudas   | 0                | 0                |
| Transferencias Internas y Asignaciones al Sector Público   | 0                | 0                |
| Transferencias al Resto del Sector Público   | 0                | 0                |
| Subsidios y Subvenciones   | 0                | 0                |
| Ayudas Sociales  | 0                | 0                |
| Pensiones y Jubilaciones   | 0                | 0                |
| Transferencias a Fideicomisos, Mandatos y Contratos Antógenos  | 0                | 0                |
| Transferencias a la Seguridad Social   | 0                | 0                |
| Donativos  | 0                | 0                |
| Transferencias al Exterior   | 0                | 0                |
| Participaciones y Aportaciones   | 0                | 0                |
| Participaciones  | 0                | 0                |
| Aportaciones   | 0                | 0                |
| Convenios  | 0                | 0                |
| Intereses, Comisiones y Otros Gastos de la Deuda Pública   | 0                | 0                |
| Intereses de la Deuda Pública  | 0                | 0                |
| Comisiones de la Deuda Pública   | 0                | 0                |
| Gastos de la Deuda Pública   | 0                | 0                |
| Costo por Coberturas   | 0                | 0                |
| Apoyos Financieros   | 0                | 0                |
| Otros Gastos y Pérdidas Extraordinarias  | 22,258           | 0                |
| Estimaciones, Depreciaciones, Deterioros, Obsolescencia y Provisiones  | 22,258           | 0                |
| Provisiones  | 0                | 0                |
| Disminución de Inventarios   | 0                | 0                |
| Aumento por Insuficiencia de Estimaciones por Pérdida o Deterioro y Aumento por Insuficiencia de Provisiones   | 0                | 0                |
| Otros Gastos   | 0                | 0                |
| Inversión Pública  | 0                | 0                |
| Inversión Pública no Capitalizable   | 0                | 0                |
| <b>Total de Gastos y Otras Pérdidas</b>  | <b>2,096,025</b> | <b>1,971,463</b> |
| <b>Resultados del Ejercicio (Ahorro/Desahorro)</b>   | <b>241,012</b>   | <b>404,872</b>   |

Bajo protesta de decir verdad declaramos que los Estados Financieros y sus Notas son razonablemente correctos y responsabilidad del emisor

C. HUGO RAMÍREZ MOJICA

ORGANISMO OPERADOR MUNICIPAL DE AGUA POTABLE, ALCANTARILLADO Y SANEAMIENTO DE AMATLAN DE CAÑAS, NAYARIT

Estado de Actividades  
Del 1 de Julio al 30 de Septiembre de 2021 y 2020  
(Pesos)

| Concepto   | 2021           |
|--|----------------|
| <b>INGRESOS Y OTROS BENEFICIOS</b>   |                |
| Ingresos de la Gestión   | 539,907        |
| Impuestos  | 0              |
| Cuotas y Aportaciones de Seguridad Social  | 0              |
| Contribuciones de Mejoras  | 0              |
| Derechos   | 539,907        |
| Productos  | 0              |
| Aprovechamientos   | 0              |
| Ingresos por Venta de Bienes y Prestación de Servicios   | 0              |
| Participaciones, Aportaciones, Convenios, Incentivos Derivados de la Colaboración Fiscal, Fondos Distintos de Aportaciones, Transferencias, Asignaciones, Subsidios y Subvenciones, y Pensiones y Jubilaciones | 0              |
| Participaciones, Aportaciones, Convenios, Incentivos Derivados de la Colaboración Fiscal, Fondos Distintos de Aportaciones   | 0              |
| Transferencias, Asignaciones, Subsidios y Subvenciones, y Pensiones y Jubilaciones   | 0              |
| Otros Ingresos y Beneficios  | 0              |
| Ingresos Financieros   | 0              |
| Incremento por Variación de Inventarios  | 0              |
| Disminución del Exceso de Estimaciones por Pérdida o Deterioro u Obsolescencia   | 0              |
| Disminución del Exceso de Provisiones  | 0              |
| Otros Ingresos y Beneficios Varios   | 0              |
| <b>Total de Ingresos y Otros Beneficios</b>  | <b>539,907</b> |
| <b>GASTOS Y OTRAS PÉRDIDAS</b>   |                |
| Gastos de Funcionamiento   | 594,312        |
| Servicios Personales   | 305,753        |
| Materiales y Suministros   | 131,512        |
| Servicios Generales  | 157,048        |
| Transferencias, Asignaciones, Subsidios y Otras Ayudas   | 0              |
| Transferencias Internas y Asignaciones al Sector Público   | 0              |
| Transferencias al Resto del Sector Público   | 0              |
| Subsidios y Subvenciones   | 0              |
| Ayudas Sociales  | 0              |
| Pensiones y Jubilaciones   | 0              |
| Transferencias a Fideicomisos, Mandatos y Contratos Análogos   | 0              |
| Transferencias a la Seguridad Social   | 0              |
| Donativos  | 0              |
| Transferencias al Exterior   | 0              |
| Participaciones y Aportaciones   | 0              |
| Participaciones  | 0              |
| Aportaciones   | 0              |
| Convenios  | 0              |
| Intereses, Comisiones y Otros Gastos de la Deuda Pública   | 0              |
| Intereses de la Deuda Pública  | 0              |
| Comisiones de la Deuda Pública   | 0              |
| Gastos de la Deuda Pública   | 0              |
| Costo por Coberturas   | 0              |
| Apoyos Financieros   | 0              |
| Otros Gastos y Pérdidas Extraordinarias  | 0              |
| Estimaciones, Depreciaciones, Deterioros, Obsolescencia y Provisiones  | 0              |
| Disminución de Inventarios   | 0              |
| Aumento por Insuficiencia de Estimaciones por Pérdida o Deterioro y  | 0              |
| Aumento por Insuficiencia de Provisiones   | 0              |
| Otros Gastos   | 0              |
| Inversión Pública  | 0              |
| Inversión Pública no Capitalizable   | 0              |
| <b>Total de Gastos y Otras Pérdidas</b>  | <b>594,312</b> |
| <b>Resultados del Ejercicio (Ahorro/Desahorro)</b>   | <b>-54,405</b> |

C. Hugo Ramírez Mojica

Bajo protesta de decir verdad declaramos que los Estados Financieros y sus Notas son razonablemente correctos y responsabilidad del emisor



H. XIII Ayuntamiento Constitucional de Amatlan de Cañas  
Organismo Operador Municipal de Agua Potable, Alcantarillado y Saneamiento

II. AVANCE DE LOS PROGRAMAS CON BASE A INDICADORES APROBADOS

FECHA EN QUE SE ELABORA EL REPORTE:

31 de Octubre del 2021

|                                     |   |
|-------------------------------------|---|
| EL RECTOR DEL DESARROLLO DEL PMD    | DESARROLLO SOCIAL   |
| OBJETIVO DEL PROGRAMA DE DESARROLLO | MEJORAR LA COBERTURA, DOTACION Y CALIDAD DE AGUA POTABLE, ASI COMO SISTEMAS SANITARIOS DE AGUAS NEGRAS EN UN MARCO DE RESPETO PLENO AL MEDIO AMBIENTE, ASI COMO EFICIENTAR EL SERVICIO DE RECOLECCION, TRATAMIENTO, DISPOSICION Y APROVECHAMIENTO DE BASURA |

|                  |   |
|------------------|---|
| DEPENDENCIA      | ORGANISMO OPERADOR MUNICIPAL DE AGUA POTABLE, ALCANTARILLADO Y SANEAMIENTO DE AMATLAN DE CAÑAS, MAYABIT |
| PROGRAMA DEL PMD | 1.1.1. AMATLAN MAS LIMPIO   |

1. PROPORCIONAR A LOS HABITANTES DE AMATLAN DE CAÑAS EL SERVICIO DE AGUA LIMPIA DE CONFORMIDAD CON LAS NORMAS OFICIALES Y EN LA CANTIDAD SUFICIENTE PARA CUBRIR NECESIDADES DIARIAS
2. NO DESPERDICIAR EL AGUA POTABLE. EVITAR Y REPARAR FUGAS
3. HACER CONCIENCIA EN LA POBLACION DE LA IMPORTANCIA DE CUIDAR EL AGUA
4. GARANTIZAR LA COBERTURA Y DOTACION DE AGUA POTABLE PARA EL FUTURO DE AMATLAN DE CAÑAS
5. AVANCE DE LOS PROGRAMAS CON BASE A INDICADORES APROBADOS
6. REHABILITAR Y MANTENER LIMPIA LA RED EXISTENTE DE ALCANTARILLADO
7. SECTORIZAR Y CONDICIONAR LAS DESCARGAS

| METAS   | LINEAS DE ACCION  | AREA O DEPTO. RESPONSABLE  | UNIDAD DE MEDIDA | TOTAL ANUAL | PROGRAMACION Y AVANCE MENSUAL |     |     |               |     |     |                |     |     |               |     |     | APOYOS REQUERIDOS |      | OBSERVACIONES |           |    |   |    |
|---|---|----------------------------|------------------|-------------|-------------------------------|-----|-----|---------------|-----|-----|----------------|-----|-----|---------------|-----|-----|-------------------|------|---------------|-----------|----|---|----|
|   |   |                            |                  |             | 1er. TRIMESTRE                |     |     | 2o. TRIMESTRE |     |     | 3er. TRIMESTRE |     |     | 4o. TRIMESTRE |     |     | DESCRIPCION       | AREA |               | FECHA (S) |    |   |    |
|   |   |                            |                  |             | ENE                           | FEB | MAR | ABR           | MAY | JUN | JUL            | AGO | SEP | OCT           | NOV | DIC |                   |      |               |           |    |   |    |
| 1. PROPORCIONAR A LOS HABITANTES DE AMATLAN DE CAÑAS EL SERVICIO DE AGUA LIMPIA DE CONFORMIDAD CON LAS NORMAS OFICIALES Y EN LA CANTIDAD SUFICIENTE PARA CUBRIR NECESIDADES DIARIAS | Con el pleno conocimiento de la demanda de agua potable y con la cartografía del Catastro Hidráulico de Redes y demás componentes. Elaborar en coordinación con la comunidad los proyectos necesarios para resolver la problemática de cobertura, calidad y calidad.                                  | AREA TECNICA               | PROYECTO         | 1           | Avance al 30 de Sep del 2021  |     |     |               |     |     |                |     |     |               |     |     | 0                 | 0%   |               |           |    |   |    |
|   |   |                            |                  |             | R                             |     |     |               |     |     |                |     |     |               |     |     |                   |      |               | 0         | 0% |   |    |
|   |   |                            |                  |             | 0                             |     |     |               |     |     |                |     |     |               |     |     |                   |      |               |           |    | 0 | 0% |
|   |   |                            |                  |             | 0%                            |     |     |               |     |     |                |     |     |               |     |     |                   |      |               |           |    |   |    |
| 2. NO DESPERDICIAR EL AGUA POTABLE. EVITAR Y REPARAR FUGAS  | Mantener los estándares de Normas Oficiales en la calidad del agua, atendiendo el cuidado requerido para la buena conservación de las fuentes de abastecimiento, zamborcateo y distribución, cumpliendo las recomendaciones de las instituciones, normas y reglamentos que se ocupan de garantizarla. | CUBRIR NECESIDADES DIARIAS | PROYECTO         | 1           | Avance al 30 de Sep del 2021  |     |     |               |     |     |                |     |     |               |     |     | 0                 | 0%   |               |           |    |   |    |
|   |   |                            |                  |             | R                             |     |     |               |     |     |                |     |     |               |     |     |                   |      |               | 0         | 0% |   |    |
|   |   |                            |                  |             | 0                             |     |     |               |     |     |                |     |     |               |     |     |                   |      |               |           |    | 0 | 0% |
|   |   |                            |                  |             | 0%                            |     |     |               |     |     |                |     |     |               |     |     |                   |      |               |           |    |   |    |
| 3. HACER CONCIENCIA EN LA POBLACION DE LA IMPORTANCIA DE CUIDAR EL AGUA   | Coordinar y capacitar al personal encargado de reparar fugas, elaborar un protocolo para la atención de las mismas que tengan como resultado la reparación pronta y eficiente, así como lavar un cistón y seguimiento de las mismas.  | OPERACION                  | INFORMES         | 12          | Avance al 30 de Sep del 2021  |     |     |               |     |     |                |     |     |               |     |     | 0                 | 0%   |               |           |    |   |    |
|   |   |                            |                  |             | R                             |     |     |               |     |     |                |     |     |               |     |     |                   |      |               | 0         | 0% |   |    |
|   |   |                            |                  |             | 1                             |     |     |               |     |     |                |     |     |               |     |     |                   |      |               |           |    | 0 | 0% |
|   |   |                            |                  |             | 25%                           |     |     |               |     |     |                |     |     |               |     |     |                   |      |               |           |    |   |    |
| 4. GARANTIZAR LA COBERTURA Y DOTACION DE AGUA POTABLE PARA EL FUTURO DE AMATLAN DE CAÑAS  | Concientar y promover la cultura del agua, apoyándose en la población y los Comités para el reporte inmediato de fugas y desperdicios   | CULTURA DEL AGUA           | INFORMES         | 12          | Avance al 30 de Sep del 2021  |     |     |               |     |     |                |     |     |               |     |     | 0                 | 0%   |               |           |    |   |    |
|   |   |                            |                  |             | R                             |     |     |               |     |     |                |     |     |               |     |     |                   |      |               | 0         | 0% |   |    |
|   |   |                            |                  |             | 1                             |     |     |               |     |     |                |     |     |               |     |     |                   |      |               |           |    | 0 | 0% |
|   |   |                            |                  |             | 8%                            |     |     |               |     |     |                |     |     |               |     |     |                   |      |               |           |    |   |    |

|   |   |   |                              |                       |   |   |   |       |     |   |       |     |       |    |       |     |
|---|---|---|------------------------------|-----------------------|---|---|---|-------|-----|---|-------|-----|-------|----|-------|-----|
| 3. HACER CONCIENCIA EN LA PROTECCION DE LA CALIDAD DEL AGUA CUIDAR EL AGUA  | Coordinar con las instituciones y dependencias para promover y sensibilizar a la poblacion sobre la importancia de cuidar el agua   | CULTURA DEL AGUA  | EVENTOS                      | 1                     | P | 1 | 1 | 8.33% | 1   | 1 | 8.33% | 0   | 0.00% | 0  | 0.00% |     |
|   |   | Avance al 30 de Sep del 2021  | 0%                           | R                     |   |   | 0 | 0%    |     | 0 | 0%    |     |       | 0  | 0%    |     |
|   | Diseñar campañas propias de Cultura del Agua  | CULTURA DEL AGUA  | EVENTOS                      | 2                     | P |   |   |       |     | 1 |       |     |       | 1  |       |     |
|   |   | Avance al 30 de Sep del 2021  | 0%                           | R                     |   |   | 0 | 0%    |     |   |       |     | 0     | 0% |       |     |
|   | 4. EQUIPAR, MODERNIZAR Y EFICIENTAR EL ORGANISMO OPERADOR   | Actualizar periódicamente el perfil de usuarios y con ello procurar una cobranza efectiva y puntual.                    | SISTEMA COMERCIAL            | VISITAS DE INSPECCION | 2 | P |   |       |     | 1 |       |     |       |    |       |     |
|   |   |   | Avance al 30 de Sep del 2021 | 100%                  | R |   |   | 0     | 0%  | 1 |       | 1   | 50%   |    | 1     | 50% |
|   |   | Supervisar físicamente que todos los usuarios estén en el padrón, a los usuarios sin contrato regularizar su situación. | SISTEMA COMERCIAL            | VISITAS DE INSPECCION | 2 | P |   |       |     |   | 1     |     |       |    |       |     |
|   |   |   | Avance al 30 de Sep del 2021 | 0%                    | R |   |   | 0     | 0%  |   |       |     |       | 0  | 0%    |     |
|   |   | Insertar la cultura del pago oportuno y la consecuencia de que esto se lleve a cabo que garantice un mejor servicio.    | SISTEMA COMERCIAL            | REQUERIMIENTOS        | 4 | P |   |       |     |   | 1     |     |       |    |       |     |
|   |   |   | Avance al 30 de Sep del 2021 | 25%                   | R |   |   | 1     | 25% |   |       |     |       | 0  | 0%    |     |
| Adquirir maquinaria y equipo necesario para un mejor cumplimiento del servicio de mejor calidad.  |   | ADMINISTRACION  | ADQUISICIONES                | 1                     | P |   |   |       |     | 1 |       |     |       |    |       |     |
|   |   | Avance al 30 de Sep del 2021  | 100%                         | R                     |   |   | 1 | 100%  |     |   |       |     | 0     | 0% |       |     |
| Capacitación del personal a cargo y selección idónea de cada puesto a desempeñar.   |   | ADMINISTRACION  | CAPACITACION                 | 2                     | P |   |   |       |     | 1 |       |     |       |    |       |     |
|   |   | Avance al 30 de Sep del 2021  | 50%                          | R                     |   |   | 0 | 0%    |     | 1 |       | 50% |       | 0  | 0%    |     |
| 5. GARANTIZAR LA COBERTURA Y DOTACION DE AGUA POTABLE PARA EL FUTURO DE AMATLAN DE CANAS.   | Respetar las normas y reglamentos vigentes en materia de Agua Pabla y sancionar a quien los incumpla.   | AREA TECNICA  | INSPECCIONES                 | 2                     | P |   |   |       | 1   |   |       |     |       |    |       |     |
|   |   | Avance al 30 de Sep del 2021  | 0%                           | R                     |   |   | 0 | 0%    |     |   |       |     | 0     | 0% |       |     |
|   | Verificar y coordinar que las obras de construcción y rehabilitación de la infraestructura hidráulica prevean la proyección del crecimiento futuro de la población.   | AREA TECNICA  | INSPECCIONES                 | 2                     | P |   |   |       |     | 1 |       |     |       |    |       |     |
|   |   | Avance al 30 de Sep del 2021  | 0%                           | R                     |   |   | 0 | 0%    |     |   |       |     | 0     | 0% |       |     |
|   | Conocer todos las necesidades de descripción y enlazar al patron de usuarios, analizar y presentar las volutas demandadas, elaborar los proyectos para resolver el problema de saneamiento en función de dichos estudios. | AREA TECNICA  | INSPECCIONES                 | 1                     | P |   |   |       |     | 1 |       |     |       |    |       |     |
|   |   | Avance al 30 de Sep del 2021  | 0%                           | R                     |   |   | 0 | 0%    |     |   |       |     | 0     | 0% |       |     |
|   | Determinar y gestionar para cada comunidad la estrategia de saneamiento, considerando en algunas cases la posibilidad del uso de fosas biológicas y otras alternativas.   | AREA TECNICA  | INSPECCIONES                 | 2                     | P |   |   |       |     | 1 |       |     |       |    |       |     |
|   |   | Avance al 30 de Sep del 2021  | 50%                          | R                     |   |   | 0 | 0%    |     | 1 |       | 50% |       | 0  | 0%    |     |
|   | 6. QUE LOS HABITANTES DE AMATLAN DE CANAS RETORNEN AL MEDIO AMBIENTE EL AGUA CON MENOS CONTAMINANTES DESPUES DE HABER SIDO UTILIZADOS   | Respetar las normas y reglamentos vigentes en materia de Agua Pabla y sancionar a quien los incumpla.                   | AREA TECNICA                 | INSPECCIONES          | 1 | P |   |       |     | 1 |       |     |       |    |       |     |
|   |   |   | Avance al 30 de Sep del 2021 | 0%                    | R |   |   | 0     | 0%  |   |       |     |       | 0  | 0%    |     |
| Verificar y coordinar que las obras de construcción y rehabilitación de la infraestructura hidráulica prevean la proyección del crecimiento futuro de la población.   |   | AREA TECNICA  | INSPECCIONES                 | 2                     | P |   |   |       |     | 1 |       |     |       |    |       |     |
|   |   | Avance al 30 de Sep del 2021  | 0%                           | R                     |   |   | 0 | 0%    |     |   |       |     | 0     | 0% |       |     |
| Conocer todos las necesidades de descripción y enlazar al patron de usuarios, analizar y presentar las volutas demandadas, elaborar los proyectos para resolver el problema de saneamiento en función de dichos estudios. |   | AREA TECNICA  | INSPECCIONES                 | 1                     | P |   |   |       |     | 1 |       |     |       |    |       |     |
|   |   | Avance al 30 de Sep del 2021  | 0%                           | R                     |   |   | 0 | 0%    |     |   |       |     | 0     | 0% |       |     |
| Determinar y gestionar para cada comunidad la estrategia de saneamiento, considerando en algunas cases la posibilidad del uso de fosas biológicas y otras alternativas.   |   | AREA TECNICA  | INSPECCIONES                 | 2                     | P |   |   |       |     | 1 |       |     |       |    |       |     |
|   |   | Avance al 30 de Sep del 2021  | 50%                          | R                     |   |   | 0 | 0%    |     | 1 |       | 50% |       | 0  | 0%    |     |

|   |  |              |                              |              |               |   |              |    |    |    |    |    |    |    |    |    |    |    |    |
|---|--|--------------|------------------------------|--------------|---------------|---|--------------|----|----|----|----|----|----|----|----|----|----|----|----|
| 7. REHABILITAR Y MANTENER LIMPIA LA RED EXISTENTE DE ALCANTARILLADO   | Adquirir equipo y maquinaria para mejorar un sistema operativo sentido de mantenimiento y desarrollo del sistema de drenaje. |              | AREA TECNICA OPERACION       |              | MANTENIMIENTO | 1 | P            | 1  | 0  | 0% | 0  | 0% | 0  | 0% | 0  | 0% | 0  | 0% |    |
|   | Avance al 30 de Sep del 2021   |              | AREA TECNICA                 |              | INSPECCIONES  | 1 | R            | 0  | 0% | 0  | 0% | 0  | 0% | 0  | 0% | 0  | 0% | 0  | 0% |
|   | Sondear y ubicar las fallas en las redes y demás estructuras para programar su pronta rehabilitación.                        |              | Avance al 30 de Sep del 2021 |              | AREA TECNICA  |   | INSPECCIONES | 1  |    | 0  | 0% | 0  | 0% | 0  | 0% | 0  | 0% | 0  | 0% |
|   | Elaborar causas y ayudas, para realizar la captura del caudal de alcantarillado sanitario en cada una de las descargas.      |              | AREA TECNICA                 |              | PROYECTO      | 1 | P            | 0  | 0% | 0  | 0% | 0  | 0% | 0  | 0% | 0  | 0% | 0  | 0% |
| Supervisar, acondicionar y en su caso sancionar las conexiones nuevas de drenaje pluvial al drenaje sanitario en todos los casos. |  | AREA TECNICA |                              | INSPECCIONES | 2             | P | 0            | 0% | 0  | 0% | 0  | 0% | 0  | 0% | 0  | 0% | 0  | 0% |    |
| Avance al 30 de Sep del 2021  |  | AREA TECNICA |                              | INSPECCIONES | 2             | P | 0            | 0% | 0  | 0% | 0  | 0% | 0  | 0% | 0  | 0% | 0  | 0% |    |

C. HUGO RAMIREZ MOLICA  
DIRECTOR



H. XIII Ayuntamiento Constitucional de Amatlan de Cañas  
Organismo Operador Municipal de Agua Potable, Alcantarillado y Saneamiento

II. AVANCE DE LOS PROGRAMAS CON BASE A INDICADORES APROBADOS

FECHA EN QUE SE ELABORA EL REPORTE:

11 de Octubre del 2021

|  |   |
|--|---|
| EFECTIVO DEL<br>DESARROLLO DEL PND:      | INFRAESTRUCTURA SUSTENTABLE   |
| OBJETIVO DEL EFECTIVO<br>DEL DESARROLLO: | IMPLEMENTAR PROGRAMAS DE MANEJO DE AGUA PARA LOGRAR UN AMBIENTE<br>LIMPIO |

|                  |   |
|------------------|---|
| DEPENDENCIA      | ORGANISMO OPERADOR MUNICIPAL DE AGUA POTABLE, ALCANTARILLADO Y SANEAMIENTO<br>DE AMATLAN DE CAÑAS, NAVARR |
| PROGRAMA DEL PND | 4.3.3. PROGRAMA AGUAS LIMPIAS   |

METAS

1. Gestionar programas de mejoramiento de calidad de agua con Organismos del Gobierno del Estado.
2. Gestionar e implementar las políticas que permitan el uso de aguas bajo tratamiento.
3. Supervisar la Operación de las fuentes de abastecimiento de agua, redes de agua potable y alcantarillado para garantizar el óptimo funcionamiento y apegado a la normativa vigente.

| METAS  | LINEAS DE ACCION  | AREA O OTRO,<br>RESPONSABLE | UNIDAD DE MEDIDA | TOTAL ANUAL | PROGRAMACION Y AVANCE MENSUAL |     |     |                              |     |     |                               |     |     |                              |     |     | DESCRIPCION | AREA | FECHA (S) | OBSERVACIONES |     |     |     |     |    |  |  |  |
|--|---|-----------------------------|------------------|-------------|-------------------------------|-----|-----|------------------------------|-----|-----|-------------------------------|-----|-----|------------------------------|-----|-----|-------------|------|-----------|---------------|-----|-----|-----|-----|----|--|--|--|
|  |   |                             |                  |             | EVALUACION                    |     |     | EVALUACION                   |     |     | EVALUACION                    |     |     | EVALUACION                   |     |     |             |      |           |               |     |     |     |     |    |  |  |  |
|  |   |                             |                  |             | 1er. TRIMESTRE<br>ENE FEB MAR | ACC | %   | 2o. TRIMESTRE<br>ABR MAY JUN | ACC | %   | 3er. TRIMESTRE<br>JUL AGO SEP | ACC | %   | 4o. TRIMESTRE<br>OCT NOV DIC | ACC | %   |             |      |           |               |     |     |     |     |    |  |  |  |
| Gestionar programas de mejoramiento de calidad de agua con Organismos del Gobierno del Estado. | AREA TECNICA  | GESTION                     | 2                | P           | ENE                           | FEB | MAR | ACC                          | %   | ABR | MAY                           | JUN | ACC | %                            | JUL | AGO | SEP         | ACC  | %         | OCT           | NOV | DIC | ACC | %   |    |  |  |  |
|  |   |                             |                  |             | 0                             | 0   | 0   | 0                            | 0%  | 0   | 0                             | 0   | 0   | 0%                           | 0   | 0   | 0           | 0    | 0%        | 0             | 0   | 0   | 0   | 0%  |    |  |  |  |
| Gestionar e implementar las políticas que permitan el uso de aguas bajo tratamiento.           | AREA TECNICA  | GESTION                     | 2                | P           | ENE                           | FEB | MAR | ACC                          | %   | ABR | MAY                           | JUN | ACC | %                            | JUL | AGO | SEP         | ACC  | %         | OCT           | NOV | DIC | ACC | %   |    |  |  |  |
|  |   |                             |                  |             | 0                             | 0   | 0   | 0                            | 0%  | 0   | 0                             | 0   | 0   | 0%                           | 0   | 0   | 0           | 0    | 0%        | 0             | 0   | 0   | 0   | 0%  |    |  |  |  |
| 1. IMPULSAR PROGRAMAS DE MANEJO  | Supervisar la Operación de las fuentes de abastecimiento de agua, redes de agua potable y alcantarillado para garantizar el óptimo funcionamiento y apegado a la normativa vigente. | AREA TECNICA                | REVISIONES       | 2           | P                             | ENE | FEB | MAR                          | ACC | %   | ABR                           | MAY | JUN | ACC                          | %   | JUL | AGO         | SEP  | ACC       | %             | OCT | NOV | DIC | ACC | %  |  |  |  |
|  |   |                             |                  |             |                               | 0   | 0   | 0                            | 0   | 0%  | 0                             | 0   | 0   | 0                            | 0%  | 0   | 0           | 0    | 0         | 0%            | 0   | 0   | 0   | 0   | 0% |  |  |  |
| 1. IMPULSAR PROGRAMAS DE MANEJO  | Supervisar la Operación de las fuentes de abastecimiento de agua, redes de agua potable y alcantarillado para garantizar el óptimo funcionamiento y apegado a la normativa vigente. | AREA TECNICA                | REVISIONES       | 2           | P                             | ENE | FEB | MAR                          | ACC | %   | ABR                           | MAY | JUN | ACC                          | %   | JUL | AGO         | SEP  | ACC       | %             | OCT | NOV | DIC | ACC | %  |  |  |  |
|  |   |                             |                  |             |                               | 0   | 0   | 0                            | 0   | 0%  | 0                             | 0   | 0   | 0                            | 0%  | 0   | 0           | 0    | 0         | 0%            | 0   | 0   | 0   | 0   | 0% |  |  |  |

C. HUGO RAMIREZ MOJICA  
DIRECTOR

III.-Tratándose de los balances presupuestarios de recursos disponibles negativos, a que hace referencia la ley de disciplina de las entidades federativas y los municipios, contendrá el avance de acciones tendientes a recuperar el presupuesto sostenible de recursos disponibles.

**NO HUBO RECURSO DISPONIBLE  
NEGATIVOS**

**ORGANISMO OPERADOR MUNICIPAL DE AGUA POTABLE, ALCANTARILLADO Y SANEAMIENTO DE AMATLAN DE CANAS, NAYARIT (a)**  
**Estado de Situación Financiera Detallado - LDF**  
**Al 31 de diciembre de 2020 y al 30 de Septiembre de 2021 (b)**  
**(PESOS)**

| Concepto (c)   | 2021 (d)       | 31 de diciembre de 2020 (e) | Concepto (c)   | 2021 (d)       | 31 de diciembre de 2020 (e) |
|--|----------------|-----------------------------|--|----------------|-----------------------------|
| <b>ACTIVO</b>  |                |                             | <b>PASIVO</b>  |                |                             |
| <b>Activo Circulante</b>   |                |                             | <b>Pasivo Circulante</b>   |                |                             |
| a. Efectivo y Equivalentes (a=a1+a2+a3+a4+a5+a6+a7)  | 20,157         | 11,028                      | a. Cuentas por Pagar a Corto Plazo (a=a1+a2+a3+a4+a5+a6+a7+a8+a9)  | 25,540         | 28,506                      |
| a1) Efectivo   | 0              | 0                           | a1) Servicios Personales por Pagar a Corto Plazo   | 0              | 0                           |
| a2) Bancos/Tesorería   | 20,157         | 11,028                      | a2) Proveedores por Pagar a Corto Plazo  | 9,257          | 0                           |
| a3) Bancos/Dependencias y Otros  | 0              | 0                           | a3) Contratistas por Obras Públicas por Pagar a Corto Plazo  | 0              | 0                           |
| a4) Inversiones Temporales (Hasta 3 meses)   | 0              | 0                           | a4) Participaciones y Aportaciones por Pagar a Corto Plazo   | 0              | 0                           |
| a5) Fondos con Afectación Específica   | 0              | 0                           | a5) Transferencias Otorgadas por Pagar a Corto Plazo   | 0              | 0                           |
| a6) Depósitos de Fondos de Terceros en Garantía y/o Administración                           | 0              | 0                           | a6) Intereses, Comisiones y Otros Gastos de la Deuda Pública por Pagar a Corto Plazo                     | 0              | 0                           |
| a7) Otros Efectivos y Equivalentes   | 0              | 0                           | a7) Retenciones y Contribuciones por Pagar a Corto Plazo   | 16,284         | 27,506                      |
| b. Derechos a Recibir Efectivo o Equivalentes (b=b1+b2+b3+b4+b5+b6+b7)                       | 522,118        | 311,482                     | a8) Devoluciones de la Ley de Ingresos por Pagar a Corto Plazo   | 0              | 0                           |
| b1) Inversiones Financieras de Corto Plazo   | 0              | 0                           | a9) Otras Cuentas por Pagar a Corto Plazo  | 0              | 1,000                       |
| b2) Cuentas por Cobrar a Corto Plazo   | 0              | 0                           | b. Documentos por Pagar a Corto Plazo (b=b1+b2+b3)   | 0              | 0                           |
| b3) Deudores Diversos por Cobrar a Corto Plazo   | 0              | 0                           | b1) Documentos Comerciales por Pagar a Corto Plazo   | 0              | 0                           |
| b4) Ingresos por Recuperar a Corto Plazo   | 522,118        | 311,482                     | b2) Documentos con Contratistas por Obras Públicas por Pagar a Corto Plazo                               | 0              | 0                           |
| b5) Deudores por Anticipos de la Tesorería a Corto Plazo                                     | 0              | 0                           | b3) Otros Documentos por Pagar a Corto Plazo   | 0              | 0                           |
| b6) Préstamos Otorgados a Corto Plazo  | 0              | 0                           | c. Porción a Corto Plazo de la Deuda Pública a Largo Plazo (c=c1+c2)                                     | 0              | 0                           |
| b7) Otros Derechos a Recibir Efectivo o Equivalentes a Corto Plazo                           | 0              | 0                           | c1) Porción a Corto Plazo de la Deuda Pública  | 0              | 0                           |
| c. Derechos a Recibir Bienes o Servicios (c=c1+c2+c3+c4+c5)                                  | 0              | 0                           | c2) Porción a Corto Plazo de Arrendamiento Financiero  | 0              | 0                           |
| c1) Anticipo a Proveedores por Adquisición de Bienes y Prestación de Servicios a Corto Plazo | 0              | 0                           | d. Títulos y Valores a Corto Plazo   | 0              | 0                           |
| c2) Anticipo a Proveedores por Adquisición de Bienes Inmuebles y Muebles a Corto Plazo       | 0              | 0                           | e. Pasivos Diferidos a Corto Plazo (e=e1+e2+e3)  | 0              | 0                           |
| c3) Anticipo a Proveedores por Adquisición de Bienes Intangibles a Corto Plazo               | 0              | 0                           | e1) Ingresos Cobrados por Adelantado a Corto Plazo   | 0              | 0                           |
| c4) Anticipo a Contratistas por Obras Públicas a Corto Plazo                                 | 0              | 0                           | e2) Intereses Cobrados por Adelantado a Corto Plazo  | 0              | 0                           |
| c5) Otros Derechos a Recibir Bienes o Servicios a Corto Plazo                                | 0              | 0                           | e3) Otros Pasivos Diferidos a Corto Plazo  | 0              | 0                           |
| d. Inventarios (d=d1+d2+d3+d4+d5)  | 0              | 0                           | f. Fondos y Bienes de Terceros en Garantía y/o Administración a Corto Plazo (f=f1+f2+f3+f4+f5+f6)        | 0              | 0                           |
| d1) Inventario de Mercancías para Venta  | 0              | 0                           | f1) Fondos en Garantía a Corto Plazo   | 0              | 0                           |
| d2) Inventario de Mercancías Terminadas  | 0              | 0                           | f2) Fondos en Administración a Corto Plazo   | 0              | 0                           |
| d3) Inventario de Mercancías en Proceso de Elaboración                                       | 0              | 0                           | f3) Fondos Contingentes a Corto Plazo  | 0              | 0                           |
| d4) Inventario de Materias Primas, Materiales y Suministros para Producción                  | 0              | 0                           | f4) Fondos de Fideicomisos, Mandatos y Contratos Análogos a Corto Plazo                                  | 0              | 0                           |
| d5) Bienes en Tránsito   | 0              | 0                           | f5) Otros Fondos de Terceros en Garantía y/o Administración a Corto Plazo                                | 0              | 0                           |
| e. Almacenes   | 0              | 0                           | f6) Valores y Bienes en Garantía a Corto Plazo   | 0              | 0                           |
| f. Estimación por Pérdida o Deterioro de Activos Circulantes (f=f1+f2)                       | 0              | 0                           | g. Provisiones a Corto Plazo (g=g1+g2+g3)  | 0              | 0                           |
| f1) Estimaciones para Cuentas Incoables por Derechos a Recibir Efectivo o Equivalentes       | 0              | 0                           | g1) Provisión para Demandas y Juicios a Corto Plazo  | 0              | 0                           |
| f2) Estimación por Deterioro de Inventarios  | 0              | 0                           | g2) Provisión para Contingencias a Corto Plazo   | 0              | 0                           |
| g. Otros Activos Circulantes (g=g1+g2+g3+g4)   | 0              | 0                           | g3) Otras Provisiones a Corto Plazo  | 0              | 0                           |
| g1) Valores en Garantía  | 0              | 0                           | h. Otros Pasivos a Corto Plazo (h=h1+h2+h3)  | 0              | 0                           |
| g2) Bienes en Garantía (excluye depósitos de fondos)   | 0              | 0                           | h1) Ingresos por Clasificar  | 0              | 0                           |
| g3) Bienes Derivados de Embargos, Domicios, Aseguramientos y Dación en Pago                  | 0              | 0                           | h2) Recaudación por Participar   | 0              | 0                           |
| g4) Adquisición con Fondos de Terceros   | 0              | 0                           | h3) Otros Pasivos Circulantes  | 0              | 0                           |
| <b>IA. Total de Activos Circulantes (IA = a + b + c + d + e + f + g)</b>                     | <b>542,275</b> | <b>322,510</b>              | <b>IIA. Total de Pasivos Circulantes (IIA = a + b + c + d + e + f + g + h)</b>                           | <b>25,540</b>  | <b>28,506</b>               |
| <b>Activo No Circulante</b>  |                |                             | <b>Pasivo No Circulante</b>  |                |                             |
| a. Inversiones Financieras a Largo Plazo   | 0              | 0                           | a. Cuentas por Pagar a Largo Plazo   | 0              | 0                           |
| b. Derechos a Recibir Efectivo o Equivalentes a Largo Plazo                                  | 0              | 0                           | b. Documentos por Pagar a Largo Plazo  | 0              | 0                           |
| c. Bienes Inmuebles, Infraestructura y Construcciones en Proceso                             | 159,417        | 131,350                     | c. Deuda Pública a Largo Plazo   | 0              | 0                           |
| d. Bienes Muebles  | 335,471        | 345,257                     | d. Pasivos Diferidos a Largo Plazo   | 0              | 0                           |
| e. Activos Intangibles   | 3,621          | 3,621                       | e. Fondos y Bienes de Terceros en Garantía y/o en Administración a Largo Plazo                           | 0              | 0                           |
| f. Depreciación, Deterioro y Amortización Acumulada de Bienes                                | 171,842        | 171,842                     | f. Provisiones a Largo Plazo   | 0              | 0                           |
| g. Activos Diferidos   | 0              | 0                           | <b>IIIB. Total de Pasivos No Circulantes (IIIB = a + b + c + d + e + f)</b>                              | <b>0</b>       | <b>0</b>                    |
| h. Estimación por Pérdida o Deterioro de Activos no Circulantes                              | 0              | 0                           | <b>II. Total del Pasivo (II = IIA + IIIB)</b>  | <b>25,540</b>  | <b>28,506</b>               |
| i. Otros Activos no Circulantes  | 0              | 0                           | <b>HACIENDA PÚBLICA/PATRIMONIO</b>   |                |                             |
| <b>IB. Total de Activos No Circulantes (IB = a + b + c + d + e + f + g + h + i)</b>          | <b>326,666</b> | <b>308,365</b>              | <b>IIIA. Hacienda Pública/Patrimonio Contribuido (IIIA = a + b + c)</b>                                  | <b>0</b>       | <b>0</b>                    |
| <b>I. Total del Activo (I = IA + IB)</b>   | <b>868,942</b> | <b>630,875</b>              | a. Aportaciones  | 0              | 0                           |
|  |                |                             | b. Donaciones de Capital   | 0              | 0                           |
|  |                |                             | c. Actualización de la Hacienda Pública/Patrimonio   | 0              | 0                           |
|  |                |                             | <b>IIIB. Hacienda Pública/Patrimonio Generado (IIIB = a + b + c + d + e)</b>                             | <b>843,401</b> | <b>601,390</b>              |
|  |                |                             | a. Resultados del Ejercicio (Ahorro/Desahorro)   | 242,012        | 352,677                     |
|  |                |                             | b. Resultados de Ejercicios Anteriores   | 648,389        | 295,712                     |
|  |                |                             | c. Revalúos  | 0              | 0                           |
|  |                |                             | d. Reservas  | 0              | 0                           |
|  |                |                             | e. Rectificaciones de Resultados de Ejercicios Anteriores  | -47,000        | -47,000                     |
|  |                |                             | <b>IIIC. Exceso o Insuficiencia en la Actualización de la Hacienda Pública/Patrimonio (IIIC = a + b)</b> | <b>0</b>       | <b>0</b>                    |
|  |                |                             | a. Resultado por Posición Monetaria  | 0              | 0                           |
|  |                |                             | b. Resultado por Tenencia de Activos no Monetarios   | 0              | 0                           |
|  |                |                             | <b>III. Total Hacienda Pública/Patrimonio (III = IIIA + IIIB + IIIC)</b>                                 | <b>843,401</b> | <b>601,390</b>              |
|  |                |                             | <b>IV. Total del Pasivo y Hacienda Pública/Patrimonio (IV = II + III)</b>                                | <b>868,942</b> | <b>629,896</b>              |

| ORGANISMO OPERADOR MUNICIPAL DE AGUA POTABLE, ALCANTARILLADO Y SANEAMIENTO DE AMATLAN DE CANAS, NAYARIT (a) |                                      |                           |                            |  |                             |                               |  |
|---|--------------------------------------|---------------------------|----------------------------|--|-----------------------------|-------------------------------|--|
| Informe Analítico de la Deuda Pública y Otros Pasivos - LDF   |                                      |                           |                            |  |                             |                               |  |
| Del 1 de Enero al 30 de Septiembre de 2021 (b)  |                                      |                           |                            |  |                             |                               |  |
| (PESOS)   |                                      |                           |                            |  |                             |                               |  |
| Denominación de la Deuda Pública y Otros Pasivos  | Saldo al 31 de diciembre de 2020 (d) | Disposiciones del Periodo | Amortizaciones del Periodo | Revaluaciones, Reclasificaciones y Otros Ajustes | Saldo Final del Periodo (h) | Pago de Intereses del Periodo | Pago de Comisiones y demás costos asociados durante el Periodo |
| (c)   | (d)                                  | (e)                       | (f)                        | (g)  | h=d+e-f+g                   | (i)                           | (j)  |
| 1. Deuda Pública (1=A+B)  | 0                                    | 0                         | 0                          | 0  | 0                           | 0                             | 0  |
| A. Corto Plazo (A=a1+a2+a3)   | 0                                    | 0                         | 0                          | 0  | 0                           | 0                             | 0  |
| a1) Instituciones de Crédito  | 0                                    | 0                         | 0                          | 0  | 0                           | 0                             | 0  |
| a2) Títulos y Valores   | 0                                    | 0                         | 0                          | 0  | 0                           | 0                             | 0  |
| a3) Arrendamientos Financieros  | 0                                    | 0                         | 0                          | 0  | 0                           | 0                             | 0  |
| B. Largo Plazo (B=b1+b2+b3)   | 0                                    | 0                         | 0                          | 0  | 0                           | 0                             | 0  |
| b1) Instituciones de Crédito  | 0                                    | 0                         | 0                          | 0  | 0                           | 0                             | 0  |
| b2) Títulos y Valores   | 0                                    | 0                         | 0                          | 0  | 0                           | 0                             | 0  |
| b3) Arrendamientos Financieros  | 0                                    | 0                         | 0                          | 0  | 0                           | 0                             | 0  |
| 2. Otros Pasivos  | 28,506                               | 0                         | 0                          | 0  | 25,541                      | 0                             | 0  |
| 3. Total de la Deuda Pública y Otros Pasivos  | 28,506                               | 0                         | 0                          | 0  | 25,541                      | 0                             | 0  |
| 4. Deuda Contingente 1 (informativo)  | 0                                    | 0                         | 0                          | 0  | 0                           | 0                             | 0  |
| A. Deuda Contingente 1  | 0                                    | 0                         | 0                          | 0  | 0                           | 0                             | 0  |
| B. Deuda Contingente 2  | 0                                    | 0                         | 0                          | 0  | 0                           | 0                             | 0  |
| C. Deuda Contingente XX   | 0                                    | 0                         | 0                          | 0  | 0                           | 0                             | 0  |
| 5. Valor de Instrumentos Bono Cupón Cero 2 (Informativo)  | 0                                    | 0                         | 0                          | 0  | 0                           | 0                             | 0  |
| A. Instrumento Bono Cupón Cero 1  | 0                                    | 0                         | 0                          | 0  | 0                           | 0                             | 0  |
| B. Instrumento Bono Cupón Cero 2  | 0                                    | 0                         | 0                          | 0  | 0                           | 0                             | 0  |
| C. Instrumento Bono Cupón Cero XX   | 0                                    | 0                         | 0                          | 0  | 0                           | 0                             | 0  |

1. Se refiere a cualquier financiamiento sin fuente o garantía de pago definida, que sea asumida de manera solidaria o subsidiaria por las Entidades Federativas con sus Municipios, organismos descentralizados y empresas de participación estatal mayoritaria y fideicomisos, locales o municipales, y por los Municipios con sus respectivos organismos descentralizados y empresas de participación municipal mayoritaria.

2. Se refiere al valor del Bono Cupón Cero que respalda el pago de los créditos asociados al mismo (Activo).

| Obligaciones a Corto Plazo (k)              | Monto Contratado (l) | Plazo Pactado (m) | Tasa de Interés (n) | Comisiones y Costos Relacionados (o) | Tasa Efectiva (p) |
|---|----------------------|-------------------|---------------------|--------------------------------------|-------------------|
| 6. Obligaciones a Corto Plazo (Informativo) | 0                    | 0                 | 0                   | 0                                    | 0                 |
| A. Crédito 1                                | 0                    | 0                 | 0                   | 0                                    | 0                 |
| B. Crédito 2                                | 0                    | 0                 | 0                   | 0                                    | 0                 |
| C. Crédito XX                               | 0                    | 0                 | 0                   | 0                                    | 0                 |





**ORGANISMO OPERADOR MUNICIPAL DE AGUA POTABLE, ALCANTARILLADO Y SANEAMIENTO DE AMATLAN DE CANAS, NAYARIT (a)**  
**Balance Presupuestario - LDF**  
**Del 1 de Enero al 30 de Septiembre de 2021 (b)**  
**(PESOS)**

| Concepto (c)  | Estimado/<br>Aprobado (d) | Devengado        | Recaudado/<br>Pagado |
|---|---------------------------|------------------|----------------------|
| <b>A. Ingresos Totales (A = A1+A2+A3)</b>   | <b>3,858,000</b>          | <b>2,337,037</b> | <b>2,337,037</b>     |
| A1. Ingresos de Libre Disposición   | 3,858,000                 | 2,337,037        | 2,337,037            |
| A2. Transferencias Federales Etiquetadas  |                           |                  |                      |
| A3. Financiamiento Neto   | 0                         | 0                | 0                    |
| <b>B. Egresos Presupuestarios<sup>1</sup> (B = B1+B2)</b>   | <b>3,858,000</b>          | <b>2,114,306</b> | <b>2,114,306</b>     |
| B1. Gasto No Etiquetado (sin incluir Amortización de la Deuda Pública)  | 3,858,000                 | 2,114,306        | 2,114,306            |
| B2. Gasto Etiquetado (sin incluir Amortización de la Deuda Pública)   |                           |                  |                      |
| <b>C. Remanentes del Ejercicio Anterior (C = C1 + C2)</b>   |                           | <b>0</b>         | <b>0</b>             |
| C1. Remanentes de Ingresos de Libre Disposición aplicados en el periodo   |                           |                  |                      |
| C2. Remanentes de Transferencias Federales Etiquetadas aplicados en el periodo                                    |                           |                  |                      |
| <b>I. Balance Presupuestario (I = A - B + C)</b>  | <b>0</b>                  | <b>222,730</b>   | <b>222,730</b>       |
| <b>II. Balance Presupuestario sin Financiamiento Neto (II = I - A3)</b>   | <b>0</b>                  | <b>222,730</b>   | <b>222,730</b>       |
| <b>III. Balance Presupuestario sin Financiamiento Neto y sin Remanentes del Ejercicio Anterior (III = II - C)</b> | <b>0</b>                  | <b>222,730</b>   | <b>222,730</b>       |

| Concepto   | Aprobado | Devengado      | Pagado         |
|--|----------|----------------|----------------|
| <b>E. Intereses, Comisiones y Gastos de la Deuda (E = E1+E2)</b>       | <b>0</b> | <b>0</b>       | <b>0</b>       |
| E1. Intereses, Comisiones y Gastos de la Deuda con Gasto No Etiquetado |          |                |                |
| E2. Intereses, Comisiones y Gastos de la Deuda con Gasto Etiquetado    |          |                |                |
| <b>IV. Balance Primario (IV = III - E)</b>                             | <b>0</b> | <b>222,730</b> | <b>222,730</b> |

| Concepto  | Estimado/<br>Aprobado | Devengado | Recaudado/<br>Pagado |
|---|-----------------------|-----------|----------------------|
| <b>F. Financiamiento (F = F1 + F2)</b>  | <b>0</b>              | <b>0</b>  | <b>0</b>             |
| F1. Financiamiento con Fuente de Pago de Ingresos de Libre Disposición        |                       |           |                      |
| F2. Financiamiento con Fuente de Pago de Transferencias Federales Etiquetadas |                       |           |                      |
| <b>G. Amortización de la Deuda (G = G1 + G2)</b>                              | <b>0</b>              | <b>0</b>  | <b>0</b>             |
| G1. Amortización de la Deuda Pública con Gasto No Etiquetado                  |                       |           |                      |
| G2. Amortización de la Deuda Pública con Gasto Etiquetado                     |                       |           |                      |
| <b>A3. Financiamiento Neto (A3 = F - G)</b>                                   | <b>0</b>              | <b>0</b>  | <b>0</b>             |

| Concepto   | Estimado/<br>Aprobado | Devengado      | Recaudado/<br>Pagado |
|--|-----------------------|----------------|----------------------|
| A1. Ingresos de Libre Disposición  | 3,858,000             | 2,337,037      | 2,337,037            |
| <b>A3.1 Financiamiento Neto con Fuente de Pago de Ingresos de Libre Disposición (A3.1 = F1 - G1)</b> | <b>0</b>              | <b>0</b>       | <b>0</b>             |
| F1. Financiamiento con Fuente de Pago de Ingresos de Libre Disposición                               | 0                     | 0              | 0                    |
| G1. Amortización de la Deuda Pública con Gasto No Etiquetado   | 0                     | 0              | 0                    |
| B1. Gasto No Etiquetado (sin incluir Amortización de la Deuda Pública)                               | 3,858,000             | 2,114,306      | 2,114,306            |
| C1. Remanentes de Ingresos de Libre Disposición aplicados en el periodo                              |                       | 0              | 0                    |
| <b>V. Balance Presupuestario de Recursos Disponibles (V = A1 + A3.1 - B1 + C1)</b>                   | <b>0</b>              | <b>222,730</b> | <b>222,730</b>       |
| <b>VI. Balance Presupuestario de Recursos Disponibles sin Financiamiento Neto (VI = V - A3.1)</b>    | <b>0</b>              | <b>222,730</b> | <b>222,730</b>       |

| Concepto   | Estimado/ Aprobado | Devengado | Recaudado/<br>Pagado |
|--|--------------------|-----------|----------------------|
| A2. Transferencias Federales Etiquetadas   | 0                  | 0         | 0                    |
| A3.2 Financiamiento Neto con Fuente de Pago de Transferencias Federales Etiquetadas (A3.2 = F2 - G2) | 0                  | 0         | 0                    |
| F2. Financiamiento con Fuente de Pago de Transferencias Federales Etiquetadas                        | 0                  | 0         | 0                    |
| G2. Amortización de la Deuda Pública con Gasto Etiquetado  | 0                  | 0         | 0                    |
| B2. Gasto Etiquetado (sin incluir Amortización de la Deuda Pública)                                  | 0                  | 0         | 0                    |
| C2. Remanentes de Transferencias Federales Etiquetadas aplicados en el periodo                       |                    | 0         | 0                    |
| VII. Balance Presupuestario de Recursos Etiquetados (VII = A2 + A3.2 - B2 + C2)                      | 0                  | 0         | 0                    |
| VIII. Balance Presupuestario de Recursos Etiquetados sin Financiamiento Neto (VIII = VII - A3.2)     | 0                  | 0         | 0                    |

**ORGANISMO OPERADOR MUNICIPAL DE AGUA POTABLE, ALCANTARILLADO Y SANEAMIENTO DE AMATLAN DE CANAS, NAYARIT (a)**  
**Estado Analítico de Ingresos Detallado - LDF**  
**Del 1 de Enero al 30 de Septiembre de 2021 (b)**  
**(PESOS)**

| Concepto<br>(c)   | Ingreso          |                                |                  |                  |                  | Diferencia (e)    |
|---|------------------|--------------------------------|------------------|------------------|------------------|-------------------|
|   | Estimado (d)     | Ampliaciones/<br>(Reducciones) | Modificado       | Devengado        | Recaudado        |                   |
| <b>Ingresos de Libre Disposición</b>  |                  |                                |                  |                  |                  |                   |
| A. Impuestos  |                  |                                | 0                |                  |                  | 0                 |
| B. Cuotas y Aportaciones de Seguridad Social  |                  |                                | 0                |                  |                  | 0                 |
| C. Contribuciones de Mejoras  |                  |                                | 0                |                  |                  | 0                 |
| D. Derechos   | 3,858,000        | 0                              | 3,858,000        | 2,337,037        | 2,337,037        | -1,520,963        |
| E. Productos  |                  |                                | 0                |                  |                  | 0                 |
| F. Aprovechamientos   |                  |                                | 0                |                  |                  | 0                 |
| G. Ingresos por Ventas de Bienes y Prestación Servicios   |                  |                                | 0                |                  |                  | 0                 |
| H. Participaciones  |                  |                                |                  |                  |                  |                   |
| (H=h1+h2+h3+h4+h5+h6+h7+h8+h9+h10+h11)  | 0                | 0                              | 0                | 0                | 0                | 0                 |
| h1) Fondo General de Participaciones  |                  |                                | 0                |                  |                  | 0                 |
| h2) Fondo de Fomento Municipal  |                  |                                | 0                |                  |                  | 0                 |
| h3) Fondo de Fiscalización y Recaudación  |                  |                                | 0                |                  |                  | 0                 |
| h4) Fondo de Compensación   |                  |                                | 0                |                  |                  | 0                 |
| h5) Fondo de Extracción de Hidrocarburos  |                  |                                | 0                |                  |                  | 0                 |
| h6) Impuesto Especial Sobre Producción y Servicios  |                  |                                | 0                |                  |                  | 0                 |
| h7) 0.136% de la Recaudación Federal Participable   |                  |                                | 0                |                  |                  | 0                 |
| h8) 3.17% Sobre Extracción de Petróleo  |                  |                                | 0                |                  |                  | 0                 |
| h9) Gasolinas y Diésel  |                  |                                | 0                |                  |                  | 0                 |
| h10) Fondo del Impuesto Sobre la Renta  |                  |                                | 0                |                  |                  | 0                 |
| h11) Fondo de Estabilización de los Ingresos de las Entidades Federativas   |                  |                                | 0                |                  |                  | 0                 |
| I. Incentivos Derivados de la Colaboración Fiscal (I=i1+i2+i3+i4+i5)  | 0                | 0                              | 0                | 0                | 0                | 0                 |
| i1) Tenencia o Uso de Vehículos   |                  |                                | 0                |                  |                  | 0                 |
| i2) Fondo de Compensación ISAN  |                  |                                | 0                |                  |                  | 0                 |
| i3) Impuesto Sobre Automóviles Nuevos   |                  |                                | 0                |                  |                  | 0                 |
| i4) Fondo de Compensación de Repecos-Intermedios  |                  |                                | 0                |                  |                  | 0                 |
| i5) Otros Incentivos Económicos   |                  |                                | 0                |                  |                  | 0                 |
| J. Transferencias y Asignaciones  |                  |                                | 0                |                  |                  | 0                 |
| K. Convenios  | 0                | 0                              | 0                | 0                | 0                | 0                 |
| k1) Otros Convenios y Subsidios   |                  |                                | 0                |                  |                  | 0                 |
| L. Otros Ingresos de Libre Disposición (L=l1+l2)  | 0                | 0                              | 0                | 0                | 0                | 0                 |
| l1) Participaciones en Ingresos Locales   |                  |                                | 0                |                  |                  | 0                 |
| l2) Otros Ingresos de Libre Disposición   |                  |                                | 0                |                  |                  | 0                 |
| <b>I. Total de Ingresos de Libre Disposición (I=A+B+C+D+E+F+G+H+I+J+K+L)</b>  | <b>3,858,000</b> | <b>0</b>                       | <b>3,858,000</b> | <b>2,337,037</b> | <b>2,337,037</b> | <b>-1,520,963</b> |
| <b>Ingresos Excedentes de Ingresos de Libre Disposición</b>   |                  |                                |                  |                  |                  |                   |
| <b>Transferencias Federales Etiquetadas</b>   |                  |                                |                  |                  |                  |                   |
| A. Aportaciones (A=a1+a2+a3+a4+a5+a6+a7+a8)   | 0                | 0                              | 0                | 0                | 0                | 0                 |
| a1) Fondo de Aportaciones para la Nómina Educativa y Gasto Operativo  |                  |                                | 0                |                  |                  | 0                 |
| a2) Fondo de Aportaciones para los Servicios de Salud   |                  |                                | 0                |                  |                  | 0                 |
| a3) Fondo de Aportaciones para la Infraestructura Social  |                  |                                | 0                |                  |                  | 0                 |
| a4) Fondo de Aportaciones para el Fortalecimiento de los Municipios y de las Demarcaciones Territoriales del Distrito Federal |                  |                                | 0                |                  |                  | 0                 |
| a5) Fondo de Aportaciones Múltiples   |                  |                                | 0                |                  |                  | 0                 |
| a6) Fondo de Aportaciones para la Educación Tecnológica y de Adultos  |                  |                                | 0                |                  |                  | 0                 |
| a7) Fondo de Aportaciones para la Seguridad Pública de los Estados y del Distrito Federal                                     |                  |                                | 0                |                  |                  | 0                 |
| a8) Fondo de Aportaciones para el Fortalecimiento de las Entidades Federativas  |                  |                                | 0                |                  |                  | 0                 |
| B. Convenios (B=b1+b2+b3+b4)  | 0                | 0                              | 0                | 0                | 0                | 0                 |
| b1) Convenios de Protección Social en Salud   |                  |                                | 0                |                  |                  | 0                 |
| b2) Convenios de Descentralización  |                  |                                | 0                |                  |                  | 0                 |
| b3) Convenios de Reasignación   |                  |                                | 0                |                  |                  | 0                 |
| b4) Otros Convenios y Subsidios   |                  |                                | 0                |                  |                  | 0                 |
| C. Fondos Distintos de Aportaciones (C=c1+c2)   | 0                | 0                              | 0                | 0                | 0                | 0                 |
| c1) Fondo para Entidades Federativas y Municipios Productores de Hidrocarburos  |                  |                                | 0                |                  |                  | 0                 |
| c2) Fondo Minero  |                  |                                | 0                |                  |                  | 0                 |
| D. Transferencias, Asignaciones, Subsidios y Subvenciones, y Pensiones y Jubilaciones   |                  |                                | 0                |                  |                  | 0                 |



IV.-El número, nombre y ubicación de las Obras y acciones realizadas, indicando la inversión aprobada, los recursos ejercidos, y los saldos generados; así como el avance físico y financiero de cada una de ellas.

NO APLICA

✓. En caso de aumento o creación de gastos al presupuesto de egresos, revelara la fuente de ingresos con la que se haya pagado el nuevo gasto, distinguiendo el gasto etiquetado y no etiquetado.

---

**NO HUBO AUMENTO O CREACIÓN DE  
GASTO AL PRESUPUESTO DE EGRESOS**

---

VI. La información detallada de cada financiamiento u obligación contraída por los entes públicos, incluyendo como mínimo, el importe, tasa, plazo, comisiones y demás accesorios pactados.

NO APLICA

VII. La información detallada de las obligaciones a corto plazo contraídas en los términos del capítulo II, título tercero, de la ley de disciplina financiera de las entidades federativas y los municipios, incluyendo por lo menos importe, tasas, plazo, comisiones y cualquier costo relacionado. Adicionalmente, deberá incluir la tasa efectiva de las obligaciones a corto plazo a que hace referencia el artículo 26, fracción IV, de la ley en cita, calculada conforme a la metodología que para tal efecto emita la Secretaría de Hacienda y Crédito Público.

NO APLICA



VIII. Incluir la información relativa al cumplimiento de los convenios en materia de Deuda Estatal Garantizada.

NO APLICA

SE ANEXA 1 CD CONTENIENDO **RESPALDO CONTABLE** CORRESPONDIENTE AL  
TERCER TRIMESTRE DE 2021

---

ORGANISMO OPERADOR MUNICIPAL DE AGUA POTABLE, ALCANTARILLADO Y SANEAMIENTO DE AMATLAN DE CAÑAS, NAVARRAT  
 Estado de Situación Financiera  
 Al 30 de Septiembre de 2021 y 2020  
 (Pesos)

|  | 2021           | Año<br>2020    | 2021           | Año<br>2020    |
|--|----------------|----------------|----------------|----------------|
| <b>ACTIVO</b>  |                |                |                |                |
| <b>Activo Circulante</b>   |                |                |                |                |
| Efectivo y Equivalentes  | 20,157         | 11,028         | 25,541         | 25,506         |
| Derechos a Recibir Efectivo o Equivalentes   | 522,118        | 311,482        | 0              | 0              |
| Derechos a Recibir Bienes o Servicios  | 0              | 0              | 0              | 0              |
| Inventarios  | 0              | 0              | 0              | 0              |
| Almacenas  | 0              | 0              | 0              | 0              |
| Estimación por Pérdida o Deterioro de Activos Circulantes                            | 0              | 0              | 0              | 0              |
| Otros Activos Circulantes  | 0              | 0              | 0              | 0              |
| <b>Total de Activos Circulantes</b>  | <b>542,275</b> | <b>322,510</b> | <b>25,541</b>  | <b>25,506</b>  |
| <b>Activo No Circulante</b>  |                |                |                |                |
| Inversiones Financieras a Largo Plazo  | 0              | 0              | 0              | 0              |
| Derechos a Recibir Efectivo o Equivalentes a Largo Plazo                             | 0              | 0              | 0              | 0              |
| Bienes Inmuebles, Infraestructura y Construcciones en Proceso                        | 159,417        | 131,350        | 0              | 0              |
| Bienes Muebles   | 335,471        | 345,257        | 0              | 0              |
| Activos Intangibles  | 3,621          | 3,621          | 0              | 0              |
| Depreciación, Deterioro y Amortización Acumulada de Bienes                           | -171,842       | -171,842       | 0              | 0              |
| Activos Diferidos  | 0              | 0              | 0              | 0              |
| Estimación por Pérdida o Deterioro de Activos no Circulantes                         | 0              | 0              | 0              | 0              |
| Otros Activos no Circulantes   | 0              | 0              | 0              | 0              |
| <b>Total de Activos No Circulantes</b>   | <b>325,666</b> | <b>306,385</b> | <b>25,541</b>  | <b>25,506</b>  |
| <b>Total del Activo</b>  | <b>867,942</b> | <b>630,895</b> |                |                |
| <b>PASIVO</b>  |                |                |                |                |
| <b>Pasivo Circulante</b>   |                |                |                |                |
| Cuentas por Pagar a Corto Plazo  |                |                |                |                |
| Documentos por Pagar a Corto Plazo   |                |                |                |                |
| Proción a Corto Plazo de la Deuda Pública a Largo Plazo                              |                |                |                |                |
| Títulos y Valores a Corto Plazo  |                |                |                |                |
| Pasivos Diferidos a Corto Plazo  |                |                |                |                |
| Fondos y Bienes de Terceros en Garantía y/o Administración a Corto Plazo             |                |                |                |                |
| Provisiones a Corto Plazo  |                |                |                |                |
| Otros Pasivos a Corto Plazo  |                |                |                |                |
| <b>Total de Pasivos Circulantes</b>  |                |                |                |                |
| <b>Pasivo No Circulante</b>  |                |                |                |                |
| Cuentas por Pagar a Largo Plazo  |                |                |                |                |
| Documentos por Pagar a Largo Plazo   |                |                |                |                |
| Deuda Pública a Largo Plazo  |                |                |                |                |
| Pasivos Diferidos a Largo Plazo  |                |                |                |                |
| Fondos y Bienes de Terceros en Garantía y/o Administración a Largo Plazo             |                |                |                |                |
| Provisiones a Largo Plazo  |                |                |                |                |
| <b>Total de Pasivos No Circulantes</b>   |                |                |                |                |
| <b>Total del Pasivo</b>  |                |                |                |                |
| <b>HACIENDA PÚBLICA/ PATRIMONIO</b>  |                |                |                |                |
| <i>Hacienda Pública/ Patrimonio Contributivo</i>                                     |                |                |                |                |
| Aportaciones   | 0              | 0              | 0              | 0              |
| Donaciones de Capital  | 0              | 0              | 0              | 0              |
| Actualización de la Hacienda Pública / Patrimonio                                    | 0              | 0              | 0              | 0              |
| <b>Hacienda Pública/ Patrimonio Generado</b>   |                |                |                |                |
| Resultados del Ejercicio (Ahorro / Desahorro)  | 843,401        | 601,396        | 843,401        | 601,396        |
| Resultados de Ejercicios Anteriores  | 242,012        | 352,677        | 242,012        | 352,677        |
| Reservas   | 648,286        | 235,712        | 648,286        | 235,712        |
| Reservas   | 0              | 0              | 0              | 0              |
| Reservaciones de Resultados de Ejercicios Anteriores                                 | -77,008        | -77,008        | -77,008        | -77,008        |
| <b>Exceso o Insuficiencia en la Actualización de la Hacienda Pública/ Patrimonio</b> | <b>0</b>       | <b>0</b>       | <b>0</b>       | <b>0</b>       |
| Resultado por Posición Monetaria   | 0              | 0              | 0              | 0              |
| Resultado por Tenencia de Activos no Monetarios                                      | 0              | 0              | 0              | 0              |
| <b>Total Hacienda Pública/ Patrimonio</b>  | <b>843,401</b> | <b>601,396</b> | <b>843,401</b> | <b>601,396</b> |
| <b>Total del Pasivo y Hacienda Pública/ Patrimonio</b>                               | <b>867,942</b> | <b>630,895</b> |                |                |

C. HUGO RAMÍREZ MUJICA  
 DIRECTOR

Bajo protesta de decir verdad declaramos que los Estados Financieros y sus Notas, son razonablemente correctos y responsabilidad del emisor.



**ORGANISMO OPERADOR MUNICIPAL DE AGUA POTABLE, ALCANTARILLADO Y SANEAMIENTO DE NAYARIT OROMAPAS AMATLAN**

Ustr: Supervisor  
Rep: pteEstadoSituacionFinanciera

Estado de Situación Financiera  
Al 30/sep./2021

Fecha y hora de Impresión 12/oct/2021 12:00 p. m.

|   | 2021                | 2020                |
|---|---------------------|---------------------|
| <b>ACTIVO</b>   |                     |                     |
| <b>ACTIVO CIRCULANTE</b>  |                     |                     |
| EFFECTIVO Y EQUIVALENTES  | \$542,275.27        | \$322,510.32        |
| DERECHOS A RECIBIR EFFECTIVO O EQUIVALENTES   | \$20,156.84         | \$1,027.92          |
| DERECHOS A RECIBIR BIENES O SERVICIOS   | \$522,118.43        | \$311,482.40        |
| INVENTARIOS   | \$0.00              | \$0.00              |
| ALMACENES   | \$0.00              | \$0.00              |
| ESTIMACIÓN POR PÉRDIDA O DETERIORO DE ACTIVO:                                       | \$0.00              | \$0.00              |
| OTROS ACTIVOS CIRCULANTES   | \$0.00              | \$0.00              |
| <b>Total de Activos Circulantes</b>   | <b>\$542,275.27</b> | <b>\$322,510.32</b> |
| <b>ACTIVO NO CIRCULANTE</b>   |                     |                     |
| INVERSIONES FINANCIERAS A LARGO PLAZO   | \$328,666.48        | \$308,385.07        |
| DERECHOS A RECIBIR EFFECTIVO O EQUIVALENTES A LARGO PLAZO                           | \$0.00              | \$0.00              |
| BIENES INMUEBLES, INFRAESTRUCTURA Y CONSTRUCCIONES                                  | \$159,416.58        | \$131,346.58        |
| BIENES MUEBLES  | \$335,471.41        | \$345,287.00        |
| ACTIVOS INTANGIBLES   | \$3,620.69          | \$3,620.69          |
| DEPRECIACIÓN, DETERIORO Y AMORTIZACIÓN ACUMULADA                                    | -\$171,842.26       | -\$171,842.26       |
| ACTIVOS DIFERIDOS   | \$0.00              | \$0.00              |
| ESTIMACIÓN POR PÉRDIDA O DETERIORO DE ACTIVO:                                       | \$0.00              | \$0.00              |
| OTROS ACTIVOS NO CIRCULANTES  | \$0.00              | \$0.00              |
| <b>Total de Activos No Circulantes</b>  | <b>\$328,666.48</b> | <b>\$308,385.07</b> |
| <b>Total del Activo</b>   | <b>\$869,941.75</b> | <b>\$630,895.39</b> |
| <b>PASIVO</b>   |                     |                     |
| <b>PASIVO CIRCULANTE</b>  |                     |                     |
| CUENTAS POR PAGAR A CORTO PLAZO   | \$25,540.54         | \$28,505.86         |
| DOCUMENTOS POR PAGAR A CORTO PLAZO  | \$25,540.54         | \$28,505.86         |
| PORCIÓN A CORTO PLAZO DE LA DEUDA PÚBLICA A LARGO PLAZO                             | \$0.00              | \$0.00              |
| TÍTULOS Y VALORES A CORTO PLAZO   | \$0.00              | \$0.00              |
| PASIVOS DIFERIDOS A CORTO PLAZO   | \$0.00              | \$0.00              |
| FONDOS Y BIENES DE TERCEROS EN GARANTÍA Y/O PROVISIONES A CORTO PLAZO               | \$0.00              | \$0.00              |
| OTROS PASIVOS A CORTO PLAZO   | \$0.00              | \$0.00              |
| <b>Total de Pasivos Circulantes</b>   | <b>\$25,540.54</b>  | <b>\$28,505.86</b>  |
| <b>PASIVO NO CIRCULANTE</b>   |                     |                     |
| CUENTAS POR PAGAR A LARGO PLAZO   | \$0.00              | \$0.00              |
| DOCUMENTOS POR PAGAR A LARGO PLAZO  | \$0.00              | \$0.00              |
| DEUDA PÚBLICA A LARGO PLAZO   | \$0.00              | \$0.00              |
| PASIVOS DIFERIDOS A LARGO PLAZO   | \$0.00              | \$0.00              |
| FONDOS Y BIENES DE TERCEROS EN GARANTÍA Y/O PROVISIONES A LARGO PLAZO               | \$0.00              | \$0.00              |
| <b>Total de Pasivos No Circulantes</b>  | <b>\$0.00</b>       | <b>\$0.00</b>       |
| <b>Total del Pasivo</b>   | <b>\$25,540.54</b>  | <b>\$28,505.86</b>  |
| <b>HACIENDA PÚBLICA/ PATRIMONIO</b>   |                     |                     |
| <b>HACIENDA PÚBLICA/PATRIMONIO CONTRIBUIDO</b>                                      |                     |                     |
| APORTACIONES  | \$0.00              | \$0.00              |
| DONACIONES DE CAPITAL   | \$0.00              | \$0.00              |
| ACTUALIZACIÓN DE LA HACIENDA PÚBLICA/PATRIMONIO                                     | \$0.00              | \$0.00              |
| <b>HACIENDA PÚBLICA/PATRIMONIO GENERADO</b>   | <b>\$843,401.21</b> | <b>\$602,389.53</b> |
| RESULTADOS DEL EJERCICIO (AHORRO/ DESAHORRO)  | \$242,011.66        | \$362,977.41        |
| RESULTADOS DE EJERCICIOS ANTERIORES   | \$648,389.46        | \$239,412.12        |
| REVALUOS  | \$0.00              | \$0.00              |
| RESERVAS  | \$0.00              | \$0.00              |
| RECTIFICACIONES DE RESULTADOS DE EJERCICIOS ANTERIORES                              | -\$48,989.85        | -\$48,989.85        |
| <b>EXCESO O INSUFICIENCIA EN LA ACTUALIZACIÓN DE LA HACIENDA PÚBLICA/PATRIMONIO</b> | <b>\$0.00</b>       | <b>\$0.00</b>       |
| RESULTADO POR POSICIÓN MONETARIA  | \$0.00              | \$0.00              |
| RESULTADO POR TENENCIA DE ACTIVOS NO MONETARIOS                                     | \$0.00              | \$0.00              |
| <b>Total Hacienda Pública/Patrimonio</b>  | <b>\$843,401.21</b> | <b>\$602,389.53</b> |
| <b>Total del Pasivo y Hacienda Pública/Patrimonio</b>                               | <b>\$868,941.75</b> | <b>\$630,895.39</b> |

**ORGANISMO OPERADOR MUNICIPAL DE AGUA POTABLE, ALCANTARILLADO Y SANEAMIENTO DE AMATLAN DE CAÑAS, NAVARRIT**  
 Estado de Variación en la Hacienda Pública  
 Del 1 de Enero al 30 de Septiembre de 2021  
 (pesos)

| Concepto   | Hacienda Pública/Patrimonio Contribuido | Hacienda Pública/Patrimonio Generado de Ejercicios Anteriores | Hacienda Pública/Patrimonio Generado del Ejercicio | Exceso o Insuficiencia en la Actualización de la Hacienda Pública/Patrimonio | TOTAL   |
|--|---|---|--|--|---------|
| <b>HACIENDA PÚBLICA/PATRIMONIO CONTRIBUIDO NETO DE 2020</b>  |   |   |  |  |         |
| Aportaciones   | 0                                       |   |  |  | 0       |
| Donaciones de Capital  | 0                                       |   |  |  | 0       |
| Actualización de la Hacienda Pública/Patrimonio  | 0                                       |   |  |  | 0       |
| <b>HACIENDA PÚBLICA /PATRIMONIO GENERADO NETO DE 2020</b>  |   |   |  |  |         |
| Resultados del Ejercicio (Ahorro/Deshorro)   |   |   |  |  |         |
| Resultados de Ejercicios Anteriores  |   |   | 352,677  |  | 352,677 |
| Revalúos   |   | 295,712   |  |  | 295,712 |
| Reservas   |   | 0   |  |  | 0       |
| Rectificaciones de Resultados de Ejercicios Anteriores   |   | -47,000   |  |  | -47,000 |
| <b>EXCESO O INSUFICIENCIA EN LA ACTUALIZACIÓN DE LA HACIENDA PÚBLICA/PATRIMONIO NETO DE 2020</b>               |   |   |  |  |         |
| Resultado por Posición Monetaria   |   |   |  |  |         |
| Resultado por Tenencia de Activos no Monetarios  |   |   |  |  |         |
| <b>HACIENDA PÚBLICA /PATRIMONIO NETO FINAL DE 2020</b>   | 0                                       | 248,712   | 352,677  | 0  | 601,390 |
| <b>CAMBIOS EN LA HACIENDA PÚBLICA/PATRIMONIO CONTRIBUIDO NETO DE 2021</b>                                      |   |   |  |  |         |
| Aportaciones   | 0                                       |   |  |  | 0       |
| Donaciones de Capital  | 0                                       |   |  |  | 0       |
| Actualización de la Hacienda Pública/Patrimonio  | 0                                       |   |  |  | 0       |
| <b>VARIACIONES DE LA HACIENDA PÚBLICA /PATRIMONIO GENERADO NETO DE 2021</b>                                    |   |   |  |  |         |
| Resultados del Ejercicio (Ahorro/Deshorro)   |   |   |  |  |         |
| Resultados de Ejercicios Anteriores  |   |   | 241,012  |  | 241,012 |
| Revalúos   |   | 352,677   |  |  | 352,677 |
| Reservas   |   | 0   |  |  | 0       |
| Rectificaciones de Resultados de Ejercicios Anteriores   |   | 0   |  |  | 0       |
| <b>CAMBIOS EN EL EXCESO O INSUFICIENCIA EN LA ACTUALIZACIÓN DE LA HACIENDA PÚBLICA/PATRIMONIO NETO DE 2021</b> |   |   |  |  |         |
| Resultado por Posición Monetaria   |   |   |  |  |         |
| Resultado por Tenencia de Activos no Monetarios  |   |   |  |  |         |
| <b>HACIENDA PÚBLICA / PATRIMONIO NETO FINAL DE 2021</b>  | 0                                       | 601,390   | 241,012  | 0  | 842,401 |

  
 HUGO ALVÁREZ MOJICA  
 DIRECTOR

Bajo protesta de decir verdad declaramos que los Estados Financieros y sus Notas son razonablemente correctos y responsabilidad del emisor

ORGANISMO OPERADOR MUNICIPAL DE AGUA POTABLE, ALCANTARILLADO Y SANEAMIENTO DE AMATLAN DE CAÑAS, NAYARIT

Estado de Flujos de Efectivo

Del 1 de Enero al 30 de Septiembre de 2021 y 2020

(Pesos)

| Concepto  | 2021             | 2020             |
|---|------------------|------------------|
| <b>Flujos de Efectivo de las Actividades de Operación</b>   |                  |                  |
| <b>Origen</b>   | <b>2,337,037</b> | <b>3,165,488</b> |
| Impuestos   | 0                | 0                |
| Cuotas y Aportaciones de Seguridad Social   | 0                | 0                |
| Contribuciones de mejoras   | 0                | 0                |
| Derechos  | 2,337,037        | 3,165,488        |
| Productos   | 0                | 0                |
| Aprovechamientos  | 0                | 0                |
| Ingresos por Venta de Bienes y Prestación de Servicios  | 0                | 0                |
| Participaciones, Aportaciones, Convenios, Incentivos Derivados de la Colaboración Fiscal y Fondos Distintos de Aportaciones | 0                | 0                |
| Transferencias, Asignaciones, Subsidios y Subvenciones, y Pensiones y Jubilaciones  | 0                | 0                |
| Otros Orígenes de Operación   | 0                | 0                |
| <b>Aplicación</b>   | <b>2,287,368</b> | <b>3,056,841</b> |
| Servicios Personales  | 777,385          | 1,052,442        |
| Materiales y Suministros  | 520,649          | 699,933          |
| Servicios Generales   | 775,733          | 984,505          |
| Transferencias Internas y Asignaciones al Sector Público  | 0                | 0                |
| Transferencias al resto del Sector Público  | 0                | 0                |
| Subsidios y Subvenciones  | 0                | 0                |
| Ayudas Sociales   | 0                | 0                |
| Pensiones y Jubilaciones  | 0                | 0                |
| Transferencias a Fideicomisos, Mandatos y Contratos Análogos  | 0                | 0                |
| Transferencias a la Seguridad Social  | 0                | 0                |
| Donativos   | 0                | 0                |
| Transferencias al Exterior  | 0                | 0                |
| Participaciones   | 0                | 0                |
| Aportaciones  | 0                | 0                |
| Convenios   | 0                | 0                |
| Otras Aplicaciones de Operación   | 213,601          | 319,961          |
| <b>Flujos Netos de Efectivo por Actividades de Operación</b>  | <b>49,668</b>    | <b>108,647</b>   |
| <b>Flujos de Efectivo de las Actividades de Inversión</b>   |                  |                  |
| <b>Origen</b>   | <b>0</b>         | <b>0</b>         |
| Bienes Inmuebles, Infraestructura y Construcciones en Proceso   | 0                | 0                |
| Bienes Muebles  | 0                | 0                |
| Otros Orígenes de Inversión   | 0                | 0                |
| <b>Aplicación</b>   | <b>40,539</b>    | <b>149,970</b>   |
| Bienes Inmuebles, Infraestructura y Construcciones en Proceso   | 28,067           | 131,350          |
| Bienes Muebles  | 12,472           | 15,000           |
| Otras Aplicaciones de Inversión   | 0                | 3,621            |
| <b>Flujos Netos de Efectivo por Actividades de Inversión</b>  | <b>-40,539</b>   | <b>-149,970</b>  |
| <b>Flujo de Efectivo de las Actividades de Financiamiento</b>   |                  |                  |
| <b>Origen</b>   | <b>0</b>         | <b>0</b>         |
| Endeudamiento Neto  | 0                | 0                |
| Interno   | 0                | 0                |
| Externo   | 0                | 0                |
| Otros Orígenes de Financiamiento  | 0                | 0                |
| <b>Aplicación</b>   | <b>0</b>         | <b>0</b>         |
| Servicios de la Deuda   | 0                | 0                |
| Interno   | 0                | 0                |
| Externo   | 0                | 0                |
| Otras Aplicaciones de Financiamiento  | 0                | 0                |
| <b>Flujos netos de Efectivo por Actividades de Financiamiento</b>   | <b>0</b>         | <b>0</b>         |
| <b>Incremento/Disminución Neta en el Efectivo y Equivalentes al Efectivo</b>  | <b>9,129</b>     | <b>-41,323</b>   |
| <b>Efectivo y Equivalentes al Efectivo al inicio del Ejercicio</b>  | <b>11,028</b>    | <b>52,351</b>    |
| <b>Efectivo y Equivalentes al Efectivo al final del Ejercicio</b>   | <b>20,157</b>    | <b>11,028</b>    |

ORGANISMO OPERADOR MUNICIPAL DE AGUA POTABLE, ALCANTARILLADO Y SANEAMIENTO DE AMATLAN DE CAÑAS, NAYARIT

Estado de Cambios en la Situación Financiera

Del 1 de Enero al 30 de Septiembre de 2021

(Pesos)

| Concepto  | Origen         | Aplicación     |
|---|----------------|----------------|
| <b>ACTIVO</b>   | <b>0</b>       | <b>238,046</b> |
| <b>Activo Circulante</b>  | <b>0</b>       | <b>219,765</b> |
| Efectivo y Equivalentes   | 0              | 9,129          |
| Derechos a Recibir Efectivo o Equivalentes  | 0              | 210,636        |
| Derechos a Recibir Bienes o Servicios   | 0              | 0              |
| Inventarios   | 0              | 0              |
| Almacenes   | 0              | 0              |
| Estimación por Pérdida o Deterioro de Activos Circulantes                           | 0              | 0              |
| Otros Activos Circulantes   | 0              | 0              |
| <b>Activo No Circulante</b>   | <b>0</b>       | <b>18,281</b>  |
| Inversiones Financieras a Largo Plazo   | 0              | 0              |
| Derechos a Recibir Efectivo o Equivalentes a Largo Plazo                            | 0              | 0              |
| Bienes Inmuebles, Infraestructura y Construcciones en Proceso                       | 0              | 28,067         |
| Bienes Muebles  | 9,786          | 0              |
| Activos Intangibles   | 0              | 0              |
| Depreciación, Deterioro y Amortización Acumulada de Bienes                          | 0              | 0              |
| Activos Diferidos   | 0              | 0              |
| Estimación por Pérdida o Deterioro de Activos no Circulantes                        | 0              | 0              |
| Otros Activos no Circulantes  | 0              | 0              |
| <b>PASIVO</b>   | <b>0</b>       | <b>2,965</b>   |
| <b>Pasivo Circulante</b>  | <b>0</b>       | <b>2,965</b>   |
| Cuentas por Pagar a Corto Plazo   | 0              | 2,965          |
| Documentos por Pagar a Corto Plazo  | 0              | 0              |
| Porción a Corto Plazo de la Deuda Pública a Largo Plazo                             | 0              | 0              |
| Títulos y Valores a Corto Plazo   | 0              | 0              |
| Pasivos Diferidos a Corto Plazo   | 0              | 0              |
| Fondos y Bienes de Terceros en Garantía y/o Administración a Corto Plazo            | 0              | 0              |
| Provisiones a Corto Plazo   | 0              | 0              |
| Otros Pasivos a Corto Plazo   | 0              | 0              |
| <b>Pasivo No Circulante</b>   | <b>0</b>       | <b>0</b>       |
| Cuentas por Pagar a Largo Plazo   | 0              | 0              |
| Documentos por Pagar a Largo Plazo  | 0              | 0              |
| Deuda Pública a Largo Plazo   | 0              | 0              |
| Pasivos Diferidos a Largo Plazo   | 0              | 0              |
| Fondos y Bienes de Terceros en Garantía y/o en Administración a Largo Plazo         | 0              | 0              |
| Provisiones a Largo Plazo   | 0              | 0              |
| <b>HACIENDA PÚBLICA/ PATRIMONIO</b>   | <b>241,012</b> | <b>0</b>       |
| <b>Hacienda Pública/Patrimonio Contribuido</b>                                      | <b>0</b>       | <b>0</b>       |
| Aportaciones  | 0              | 0              |
| Donaciones de Capital   | 0              | 0              |
| Actualización de la Hacienda Pública / Patrimonio                                   | 0              | 0              |
| <b>Hacienda Pública/Patrimonio Generado</b>   | <b>242,012</b> | <b>0</b>       |
| Resultados del Ejercicio (Ahorro / Desahorro)                                       | 0              | 110,666        |
| Resultados de Ejercicios Anteriores   | 352,677        | 0              |
| Revalúos  | 0              | 0              |
| Reservas  | 0              | 0              |
| Rectificaciones de Resultados de Ejercicios Anteriores                              | 0              | 0              |
| <b>Exceso o Insuficiencia en la Actualización de la Hacienda Pública/Patrimonio</b> | <b>0</b>       | <b>0</b>       |
| Resultado por Posición Monetaria  | 0              | 0              |
| Resultado por Tenencia de Activos no Monetarios                                     | 0              | 0              |

C. HUGO RAMIREZ MOJICA



AMATLÁN DE CAÑAS  
GOBIERNO MUNICIPAL  
H. XLII AYUNTAMIENTO

Amatlán de Cañas, Nay., 20 de Octubre de 2021

C. LEONARDO GARCIA GOMEZ  
TESORERO MUNICIPAL DEL MUNICIPIO DE  
AMATLAN DE CAÑAS.  
PRESENTE.



Quien suscribe C. MARIA DE JESUS RODRIGUEZ BARRERA, Directora del SMDIF, por medio del presente remito el Avance de Gestión Financiera correspondiente al *TERCER TRIMESTRE de 2021*, contemplando los Estados Financieros siguientes:

- I. Flujo contable de Ingresos y egresos, correspondiente al *Tercer Trimestre* de 2021.
- II. El avance de cumplimiento de los Programas con Base a los indicadores aprobados en el presupuesto de egresos correspondientes, por el *Tercer Trimestre* de 2021.
- III. Tratándose de los balances presupuestarios de recursos disponibles negativos, a que hace referencia la ley de disciplina de las entidades federativas y los municipios, contendrá el avance de acciones tendientes a recuperar el presupuesto sostenible de recursos disponibles.
- IV. El número, nombre y ubicación de las obras y acciones realizadas, indicando la inversión aprobada, los recursos ejercidos, y los saldos generados, así como el avance, así como el avance físico y financiero de cada uno de ellas.
- V. En caso de aumento o creación de gastos al presupuesto de egresos, revelara la fuente de ingresos con la que se haya pagado el nuevo gasto, distinguiendo el gasto etiquetado y el no etiquetado.
- VI. La información detallada de cada financiamiento u obligación contraída por los entes públicos, incluyendo como mínimo, el importe, tasa, plazo y demás accesorios pactados.
- VII. La información detallada de las obligaciones a corto plazo contraídas en los términos del capítulo II, título tercero, de la ley de disciplina financiera de las entidades federativas y los municipios, incluyendo por lo menos importe, tasas, plazo, comisiones y cualquier costo relacionado. Adicionalmente deberá incluir la tasa efectiva de las obligaciones a corto plazo a que hace referencia el artículo 26, fracción IV, de la ley en cita, calculada conforme a la metodología que para tal efecto emita la Secretaria de Hacienda y Crédito Público.
- VIII. Incluir la información relativa al cumplimiento de los convenios en materia de deuda estatal Garantizada.
- IX. Envío de estados financieros para la consolidación en archivo de Excel exportado de el sistema contable SAACG.NET opción consolidados e impresos.
- X. Un CD conteniendo el respaldo de la información del sistema SAACG.net, correspondiente al *Tercer Trimestre* de 2021.

Sin más por tratar y de acuerdo con la norma, le envío un cordial saludo.


H. XLII AYUNTAMIENTO CONSTITUCIONAL  
ESTADOS UNIDOS MEXICANOS  
AMATLÁN DE CAÑAS  
NAYARIT  
2021 2021  
SISTEMA MUNICIPAL PARA EL  
DESARROLLO INTEGRAL DE LA FAMILIA (DIF)  
DIRECTORA DEL SMDIF

ATENTAMENTE

DIRECTORA DEL SMDIF

C.c.p. L.C. VALERIA JUDITH MONTAÑO RENTERIA. – Contralora municipal, para su conocimiento y efectos.





AMATLÁN DE CAÑAS

GOBIERNO MUNICIPAL

H.XLI.II AYUNTAMIENTO

**I. FLUJO DE INGRESOS-EGRESOS CORRESPONDIENTES AL TERCER TRIMESTRE 2021**

|     | CONCEPTO                                   | JULIO      | AGOSTO     | SEPTIEMBRE | TERCER TRIMESTRE 2021 |
|-----|--|------------|------------|------------|-----------------------|
| 1.- | (MAS) INGRESOS TOTALES                     | 185,451.92 | 3.14       | 115,001.00 | 300,456.06            |
|     | ACCESORIOS DE DERECHOS                     | 3.72       | 3.14       | 1.00       | 7.86                  |
|     | TRANSFERENCIAS Y ASIGNACIONES              | 185,448.20 | -          | 115,000.00 | 300,448.20            |
|     | (MENOS) EGRESOS Y/O GASTOS TOTALES         | 308,005.96 | 214,310.75 | 151,144.93 | 673,461.64            |
|     | 1.- GASTO OPERATIVO                        | 136,471.03 | 130,970.42 | 151,144.93 | 418,586.38            |
|     | A) SERVICIOS PERSONALES                    | 49,725.74  | 58,125.74  | 103,710.66 | 211,562.14            |
|     | B) MATERIALES Y SUMINISTROS                | 65,000.33  | 34,131.27  | 28,455.94  | 127,587.54            |
| 2.- | C) SERVICIOS GENERALES                     | 21,744.96  | 38,713.41  | 18,978.33  | 79,436.70             |
|     | 2.- GASTO DE CAPITAL                       | 171,534.93 | 83,340.33  | -          | 254,875.26            |
|     | A) BIENES MUEBLES, INMUEBLES E INTANGIBLES | 87,006.92  | 5,167.80   | -          | 92,174.72             |
|     | B) INVERSION PUBLICA                       | 84,528.01  | 78,172.53  | -          | 162,700.54            |
|     | 3.- AMORTIZACIÓN DE LA DEUDA               | -          | -          | -          | -                     |
|     | 4.- PENSIONES Y JUBILACIONES               | -          | -          | -          | -                     |
|     | (IGUAL) RESULTADO (AHORRO/DESAHORRO)       | 122,554.04 | 214,307.61 | 36,143.93  | 373,005.58            |

MARIA DE JESUS RODRIGUEZ BARRERA

DIRECTORA DIF

H. XLIII Ayuntamiento Constitucional de Amatlan de Cañas

II. AVANCE DE LOS PROGRAMAS CON BASE A INDICADORES APROBADOS

FECHA EN QUE SE ELABORA  
EL REPORTE:

|  |                  |   |
|--|------------------|---|
| JEFE RECTOR DEL DESARROLLO SOCIAL              | DEPENDENCIA      | SISTEMA MUNICIPAL PARA EL DESARROLLO INTEGRAL DE LA FAMILIA DE AMATLAN DE CAÑAS, MAYA YIT |
| OBJETIVO DEL JEFE RECTOR DEL DESARROLLO SOCIAL | PROGRAMA DEL PMD | 1.5.1 EDUCACION DE CALIDAD  |

| METAS | ACTIVIDADES ESPECIFICAS/LINEAS DE ACCION   | AREA DE DEPTO. RESPONSABLE | UNIDAD DE MEDIDA | TOTAL ANUAL | PROGRAMACION Y AVANCE MENSUAL |     |     |                |     |     |                |     |     |                |     |     | APORTOS REQUERIDOS | OBSERVACIONES |               |     |     |             |      |          |  |  |  |
|-------|--|----------------------------|------------------|-------------|-------------------------------|-----|-----|----------------|-----|-----|----------------|-----|-----|----------------|-----|-----|--------------------|---------------|---------------|-----|-----|-------------|------|----------|--|--|--|
|       |  |                            |                  |             | EVALUACION                    |     |     | 1er. TRIMESTRE |     |     | 2do. TRIMESTRE |     |     | 3er. TRIMESTRE |     |     |                    |               | 4o. TRIMESTRE |     |     |             |      |          |  |  |  |
|       |  |                            |                  |             | ENE                           | FEB | MAR | ENE            | FEB | MAR | ABR            | MAY | JUN | JUL            | AGO | SEP |                    |               | OCT           | NOV | DIC | DESCRIPCION | AREA | FECHA(S) |  |  |  |
|       | GESTIONAR Y APOYAR PARA QUE TODOS LOS NIÑOS CUENTEN CON SERVICIOS EDUCATIVOS DE CALIDAD EN LOS CONJUNTO ESCOLARES  | DIRECCION                  | GESTIONES        | 2           | P                             |     |     |                |     |     |                |     |     |                |     |     |                    |               |               |     |     |             |      |          |  |  |  |
|       |  |                            |                  |             | R                             | 0   |     |                |     |     |                |     |     |                |     |     |                    |               |               |     |     |             |      |          |  |  |  |
|       | MANTENER UNA COMUNICACION CONSTANTE Y BRINDAR APOYO A LOS ENCARGADOS DE LOS SERVICIOS EDUCATIVOS EN TODO EL MUNICIPIO PARA MEJORAR LA CALIDAD DE EDUCACION APOYANDO LA CULTURA, EL FOMENTO A LAS COSTUMBRES, FESTIVIDADES DE TODA LA POBLACION AMATLEISE.  | DIRECCION                  | FESTIVIDADES     | 3           | P                             | 1   | 1   |                |     |     |                |     |     |                |     |     |                    |               |               |     |     |             |      |          |  |  |  |
|       |  |                            |                  |             | R                             | 2   |     |                |     |     |                |     |     |                |     |     |                    |               |               |     |     |             |      |          |  |  |  |
|       | CONCIERTAR Y COMPROMETER A LA POBLACION A PARTICIPAR ACTIVAMENTE EN LA SOLUCION DE PROBLEMAS QUE SE PRESENTAN EN LOS SERVICIOS EDUCATIVOS, CREADO CONDICIONES PARA TRABAJAR MEDIANTE LA INTEGRACION FAMILIAR, CREADO TALLERES, CURSOS Y ACCIONES QUE APUESTEN EN LA PARTICIPACION E INTEGRACION FAMILIAR           | DIRECCION                  | TALLERES         | 5           | P                             | 1   | 1   |                |     |     |                |     |     |                |     |     |                    |               |               |     |     |             |      |          |  |  |  |
|       |  |                            |                  |             | R                             | 1   |     |                |     |     |                |     |     |                |     |     |                    |               |               |     |     |             |      |          |  |  |  |
|       | GESTIONAR ANTE INSTITUCIONES EDUCATIVAS DE LOS DEMAS ORDENES DE GOBIERNO LOS APOYOS NECESARIOS PARA LOGRAR CUMPLIR AL 100 POR CIENTO EN LA SOLICITUD DE BECAS PARA ANTE LOS PADRES DE FAMILIA LA INCORPORACION A LA EDUCACION DE SUS HIJOS APOYANDO CON UTILES ESCOLARES Y UNIFORMES A LA POBLACION MAS VULNERABLE | DIRECCION                  | INSPECCIONES     | 3           | P                             |     |     |                |     |     |                |     |     |                |     |     |                    |               |               |     |     |             |      |          |  |  |  |
|       |  |                            |                  |             | R                             | 0   |     |                |     |     |                |     |     |                |     |     |                    |               |               |     |     |             |      |          |  |  |  |

*(Handwritten mark)*

h. XLII Ayuntamiento Constitucional de Amatitán de Cafías

II. AVANCE DE LOS PROGRAMAS CON BASE A INDICADORES APROBADOS

FECHA EN QUE SE ELABORA [ ]  
 EL REPORTE: [ ]

|   |
|---|
| SECRETARÍA DE DESARROLLO SOCIAL   |
| QUINTO DEL DIRECTOR DEL DEPARTAMENTO DE SALUD   |
| MEJORAR LA CALIDAD Y COBERTURA DE LOS SERVICIOS MÉDICOS, IMPULSAR LOS BUENOS HABITOS DE SALUD DE LA POBLACION, TENER MEJORES SERVICIOS MEDICOS, MEDICINAS E INSTALACIONES |

|                  |   |
|------------------|---|
| DEPENDENCIA      | SISTEMA MUNICIPAL PARA EL DESARROLLO INTEGRAL DE LA FAMILIA DE AMATITAN DE CAFIAS, INAVASIT |
| PROGRAMA DEL PAD | 1.4.1. MIECER SANIDAD PUBLICA MUNICIPAL   |

PRESUPUESTO APROBADO PARA EL PROGRAMA:

| METAS | ACTIVIDADES ESPECIFICAS/LINEAS DE ACCION   | AREA O DEPTO. RESPONSABLE                             | UNIDAD DE MEDIDA  | TOTAL ANUAL | PROGRAMACION Y AVANCE MENSUAL |     |     |               |     |     |                |     |     |               |     |     | APORTOS REQUERIDOS | OBSERVACIONES |             |      |           |
|-------|--|---|-------------------|-------------|-------------------------------|-----|-----|---------------|-----|-----|----------------|-----|-----|---------------|-----|-----|--------------------|---------------|-------------|------|-----------|
|       |  |   |                   |             | 1er. TRIMESTRE                |     |     | 2o. TRIMESTRE |     |     | 3er. TRIMESTRE |     |     | 4o. TRIMESTRE |     |     |                    |               | DESCRIPCION | AREA | FECHA (D) |
|       |  |   |                   |             | ENE                           | FEB | MAR | ABR           | MAY | JUN | JUL            | AGO | SEP | OCT           | NOV | DIC |                    |               |             |      |           |
|       | REGISTRAR LA ATENCION EN LOS SERVICIOS MEDICOS Y A TODOS LOS DISCAPACITADOS, ADULTOS MAYORES Y A TODA LA POBLACION EN VULNERABILIDAD DEL MUNICIPIO                               | SALUD   | VISITAS           | 3           | P                             | 1   | 1   | 1             | 1   |     |                |     |     |               |     |     |                    |               |             |      |           |
|       |  |   |                   |             | R                             | 1   | 1   |               |     |     |                |     |     |               |     |     |                    |               |             |      |           |
|       | GESTIONAR Y APOYAR, CUMPLIENDO CON LOS REQUERIMIENTOS PARA EL ABASTO SUFICIENTE DE MEDICAMENTOS E INSUMOS REQUERIDOS PARA LA ATENCION DE LA SALUD DE LA POBLACION                | SALUD   | VISITAS           | 3           | P                             | 1   | 1   | 1             | 1   |     |                |     |     |               |     |     |                    |               |             |      |           |
|       |  |   |                   |             | R                             | 1   | 1   |               |     |     |                |     |     |               |     |     |                    |               |             |      |           |
|       | ASEGURARSE QUE LA ATENCION EN LAS COMUNIDADES RURALES CUENTE CON LOS SERVICIOS MEDICOS INDICADOS: NIÑOS DEL CICLO DE VIDA BASICO   | SALUD   | VISITAS           | 3           | P                             | 1   | 1   | 1             | 1   |     |                |     |     |               |     |     |                    |               |             |      |           |
|       |  |   |                   |             | R                             | 1   | 1   |               |     |     |                |     |     |               |     |     |                    |               |             |      |           |
|       | HACER CAMPAÑAS DE APOYO PARA LA PREVENCION DE ENFERMEDADES Y CAMBIO DE HABITOS DE HIGIENE Y ALIMENTACION   | SALUD Y ALIMENTACION                                  | CONFERENCIAS      | 13          | P                             | 1   | 1   | 1             | 1   | 1   | 1              | 1   | 1   | 1             |     |     |                    |               |             |      |           |
|       |  |   |                   |             | R                             | 1   | 1   | 3             | 25% |     |                |     |     |               |     |     |                    |               |             |      |           |
|       | APOYAR PARA LA PROTECCION DE NIÑOS, NIÑAS Y ADOLESCENTES EN MALTRATO CREANDO LA DELEGACION PROPIA PARA LA DEFENSA  | DELEGADA MUNICIPAL DE LAS NIÑAS, NIÑOS Y ADOLESCENTES | VISITAS           | 4           | P                             | 1   | 1   | 1             | 1   |     |                |     |     |               |     |     |                    |               |             |      |           |
|       |  |   |                   |             | R                             | 1   | 1   |               |     |     |                |     |     |               |     |     |                    |               |             |      |           |
|       | GESTIONAR ANTE LOS DIFERENTES ORGANOS DE GOBIERNO EL APOYO PARA LA CONSTRUCCION DE LA INFRAESTRUCTURA Y EQUIPAMIENTO NECESARIO DE PRIMER NIVEL Y UNA COBERTURA AL 100 POR CIENTO | SALUD   | VISITAS           | 3           | P                             | 1   | 1   | 1             | 1   |     |                |     |     |               |     |     |                    |               |             |      |           |
|       |  |   |                   |             | R                             | 1   | 1   | 0             | 0%  |     |                |     |     |               |     |     |                    |               |             |      |           |
|       | DIMINUIR LOS RIESGOS SANITARIOS VERIFICANDO FIRMEMENTE LAS ACCIONES QUE SE REALIZAN Y PUEDEN INCREMENTAR CON LAS CONDICIONES NECESARIAS REQUERIDAS                               | SALUD   | VERIFICACIONES    | 6           | P                             | 1   | 1   | 1             | 1   |     |                |     |     |               |     |     |                    |               |             |      |           |
|       |  |   |                   |             | R                             | 1   | 1   |               |     |     |                |     |     |               |     |     |                    |               |             |      |           |
|       | COORDINARSE Y APOYAR LA PREVENCIÓN DE ENFERMEDADES QUE REALIZAN LAS INSTITUCIONES DE SALUD DE LOS DEPARTAMENTOS DE GOBIERNO  | SALUD   | JORNADAS DE SALUD | 4           | P                             | 1   | 1   | 1             | 1   |     |                |     |     |               |     |     |                    |               |             |      |           |
|       |  |   |                   |             | R                             | 1   | 1   |               |     |     |                |     |     |               |     |     |                    |               |             |      |           |
|       | PROMOVER ACTIVIDADES DEPORTIVAS, BUENOS HABITOS Y LA IMPORTANCIA DE LA BUENA ALIMENTACION EN UNA BUENA POBLACION SANA  | SALUD Y ALIMENTACION                                  | CONFERENCIAS      | 6           | P                             | 1   | 1   | 1             | 1   |     |                |     |     |               |     |     |                    |               |             |      |           |
|       |  |   |                   |             | R                             | 1   | 1   | 0             | 0%  |     |                |     |     |               |     |     |                    |               |             |      |           |
|       | PREVER PROTECCION CIUDADANA PARA CASOS DE DESASTRES NATURALES CONTEMPLANDO A LAS MUJERES Y NIÑOS Y BRINDAR ALIMENTOS BUENOS Y NECESIDADES REQUERIDAS                             | SALUD   | SUCESOS           | 1           | P                             |     |     |               |     |     |                |     |     |               |     |     |                    |               |             |      |           |
|       |  |   |                   |             | R                             |     |     |               |     |     |                |     |     |               |     |     |                    |               |             |      |           |

Cumplir con la salud pública municipal

*(Handwritten mark)*

H. XLI Ayuntamiento Constitucional de Amatitlan de Cafias

II. AVANCE DE LOS PROGRAMAS CON BASE A INDICADORES APROBADOS

FECHA EN QUE SE ELABORA EL REPORTE:

|  |   |   |
|--|---|---|
| EJE TECTOR DEL DESARROLLO DEL PMD:<br>EJE 1. DESARROLLO SOCIAL                             | DIFERENCIA<br>PROGRAMA DEL PMD          | SISTEMA MUNICIPAL PARA EL DESARROLLO INTEGRAL DE LA FAMILIA DE AMATITLAN DE CAFIAS, INVIART |
| OBJETIVO DEL EJE TECTOR DEL DESARROLLO:<br>APOYAR LA POBLACION MEJORAR O ACQUIRIR VIVIENDA | 166. VIVIENDA PARA LOS QUE MENOS TIENEN |   |

RESUMEN APROBADO PARA EL PROGRAMA:

| METAS  | ACTIVIDADES ESPECIFICAS/UNIDADES DE ACCION  | AREA DEPTO. RESPONSABLE | UNIDAD DE MEDIDA         | TOTAL ANUAL | PROGRAMACION Y AVANCE MENSUAL |     |     |               |     |     |                |     |     |               |     |     | APOYOS REQUERIDOS |                                  | OBSERVACIONES |                |  |
|--|---|-------------------------|--------------------------|-------------|-------------------------------|-----|-----|---------------|-----|-----|----------------|-----|-----|---------------|-----|-----|-------------------|----------------------------------|---------------|----------------|--|
|  |   |                         |                          |             | 1er. TRIMESTRE                |     |     | 2o. TRIMESTRE |     |     | 3er. TRIMESTRE |     |     | 4o. TRIMESTRE |     |     | DESCRIPCION       | AREA                             |               | FECHA (S)      |  |
|  |   |                         |                          |             | ENE                           | FEB | MAR | ABR           | MAY | JUN | JUL            | AGO | SEP | OCT           | NOV | DIC |                   |                                  |               |                |  |
|  | IDENTIFICAR MEDIANTE ESTUDIOS SOCIOECONOMICOS Y LLEVAR UN SIGUIENTE MONITORIO A LA SITUACION DE POBREZA Y EXTREMA Y AYUDAR DENTRO DE LAS POSIBILIDADES A ESTA POBLACION | TRABAJO SOCIAL          | ESTUDIOS SOCIOECONOMICOS | 1           |                               |     |     | 1             |     |     |                |     |     |               |     |     |                   | NOTIFICADORES DE SERVICIO SOCIAL | DIRECCION     | DEL 08 AL 12   |  |
|  | ACTUALIZAR PERIODICAMENTE ESE PADRON, CONSERVANDO EL COMPORTAMIENTO Y NECESIDADES DE VIVIENDA PARA GESTIONAR APOYOS EN LA MATERIA                                       |                         | VISITAS                  | 2           |                               |     |     |               |     |     |                |     | 1   |               |     |     |                   | NOTIFICADORES DE SERVICIO SOCIAL | DIRECCION     | 13 DE CADA MES |  |
| DISIGNIFICAR LA VIVIENDA DE LOS QUE MENOS TIENEN | FORMAR COMITES VOLUNTARIOS CIUDADANOS PARA ATENDER Y DAR SEGUIMIENTO A ESTAS ACCIONES   | DIRECCION               | COMITES                  | 1           |                               |     |     |               |     |     |                |     |     |               |     |     |                   |                                  |               |                |  |

H. XLII Ayuntamiento Constitucional de Amatlan de Cañas

II. AVANCE DE LOS PROGRAMAS CON BASE A INDICADORES APROBADOS

REGULAR EN QUE SE ELABORA  
EL REPORTE:

|  |                  |  |
|--|------------------|--|
| DE RECTOR DEL DESARROLLO SOCIAL  | DEFERENCIA       | SISTEMA MUNICIPAL PARA EL DESARROLLO INTEGRAL DE LA FAMILIA DE AMATLAN DE CAÑAS, HAYABIT |
| OBJETIVO DEL RECTOR DEL DESARROLLO SOCIAL: IMPLEMENTAR UN PROGRAMA PARA INCIDIR EN LA REDUCCION DEL CONSUMO DE DROGAS EN CUALQUIER PIRAMIDE DE LA SOCIEDAD | PROGRAMA DEL PND | 2.5.1 REDUCCION AL CONSUMO DE DROGAS   |

PRESUPUESTO APROBADO PARA EL PROGRAMA:

| METAS   | ACTIVIDADES ESPECIFICAS/LINEAS DE ACCION   | AREA O DEPTO. RESPONSABLE | UNIDAD DE MEDIDA | TOTAL ANUAL | PROGRAMACION Y AVANCE MENSUAL |     |     |                |     |     |                |     |     |                |     |     | APOYOS REQUERIDOS | OBSERVACIONES |             |      |           |
|---|--|---------------------------|------------------|-------------|-------------------------------|-----|-----|----------------|-----|-----|----------------|-----|-----|----------------|-----|-----|-------------------|---------------|-------------|------|-----------|
|   |  |                           |                  |             | 1er. TRIMESTRE                |     |     | 2do. TRIMESTRE |     |     | 3er. TRIMESTRE |     |     | 4to. TRIMESTRE |     |     |                   |               | DESCRIPCION | AREA | FECHA (S) |
|   |  |                           |                  |             | ENE                           | FEB | MAR | ABR            | MAY | JUN | JUL            | AUG | SEP | OCT            | NOV | DIC |                   |               |             |      |           |
| PROMOVER EL PROGRAMA "AMATLAN SIN ADICCIONES" EN TODAS LAS ESCUELAS PRIMARIAS Y SECUNDARIAS EN EL MUNICIPIO | PROMOVER ANTE LAS INSTITUCIONES ESCOLARES LA PARTICIPACION EN EL PROGRAMA "AMATLAN SIN ADICCIONES" | PAMAR                     | VISTAS           | 12          | 1                             | 1   | 1   | 1              | 1   | 1   | 1              | 1   | 1   | 1              | 1   | 1   | 1                 |               |             |      |           |
|   |  |                           |                  |             | 3                             |     |     |                |     |     |                |     |     |                |     |     |                   |               |             |      |           |
| IMPLEMENTAR TALLERES DE CORRIENTIZACION Y FOMENTO DE VALORES FAMILIARES                                     |  | PSICOLOGIA                | CONFERENCIAS     | 12          | 1                             | 1   | 1   | 1              | 1   | 1   | 1              | 1   | 1   | 1              | 1   | 1   | 1                 |               |             |      |           |
|   |  |                           |                  |             | 2                             |     |     |                |     |     |                |     |     |                |     |     |                   |               |             |      |           |

SISTEMA MUNICIPAL PARA EL DESARROLLO INTEGRAL DE LA FAMILIA AMATLAN DE CANAS NAYARIT (a)  
Balance Presupuestario - LDF  
Del 1 de Enero al 30 de Septiembre de 2021 (b)  
(PESOS)

| Concepto (c)  | Estimado/<br>Aprobado (d) | Devengado  | Recaudado/<br>Pagado |
|---|---------------------------|------------|----------------------|
| <b>A. Ingresos Totales (A = A1+A2+A3)</b>   |                           |            |                      |
| A1. Ingresos de Libre Disposición   | 1,917,000                 | 1,131,197  | 1,131,197            |
| A2. Transferencias Federales Etiquetadas  | 1,917,000                 | 1,131,197  | 1,131,197            |
| A3. Financiamiento Neto   | 0                         | 0          | 0                    |
| <b>B. Egresos Presupuestarios<sup>1</sup> (B = B1+B2)</b>   |                           |            |                      |
| B1. Gasto No Etiquetado (sin incluir Amortización de la Deuda Pública)  | 2,937,276                 | 2,145,402  | 2,145,402            |
| B2. Gasto Etiquetado (sin incluir Amortización de la Deuda Pública)   | 2,937,276                 | 2,145,402  | 2,145,402            |
| <b>C. Remanentes del Ejercicio Anterior (C = C1 + C2)</b>   |                           |            |                      |
| C1. Remanentes de Ingresos de Libre Disposición aplicados en el periodo   | 0                         | 0          | 0                    |
| C2. Remanentes de Transferencias Federales Etiquetadas aplicados en el periodo                                    | 0                         | 0          | 0                    |
| <b>I. Balance Presupuestario (I = A - B + C)</b>  | -1,020,276                | -1,014,205 | -1,014,205           |
| <b>II. Balance Presupuestario sin Financiamiento Neto (II = I - A3)</b>   | -1,020,276                | -1,014,205 | -1,014,205           |
| <b>III. Balance Presupuestario sin Financiamiento Neto y sin Remanentes del Ejercicio Anterior (III = II - C)</b> | -1,020,276                | -1,014,205 | -1,014,205           |

| Concepto   | Aprobado   | Devengado  | Pagado     |
|--|------------|------------|------------|
| <b>E. Intereses, Comisiones y Gastos de la Deuda (E = E1+E2)</b>       |            |            |            |
| E1. Intereses, Comisiones y Gastos de la Deuda con Gasto No Etiquetado | 0          | 0          | 0          |
| E2. Intereses, Comisiones y Gastos de la Deuda con Gasto Etiquetado    | 0          | 0          | 0          |
| <b>IV. Balance Primario (IV = III - E)</b>                             | -1,020,276 | -1,014,205 | -1,014,205 |

| Concepto  | Estimado/<br>Aprobado | Devengado | Recaudado/<br>Pagado |
|---|-----------------------|-----------|----------------------|
| <b>F. Financiamiento (F = F1 + F2)</b>  |                       |           |                      |
| F1. Financiamiento con Fuente de Pago de Ingresos de Libre Disposición        | 0                     | 0         | 0                    |
| F2. Financiamiento con Fuente de Pago de Transferencias Federales Etiquetadas | 0                     | 0         | 0                    |
| <b>G. Amortización de la Deuda (G = G1 + G2)</b>                              |                       |           |                      |
| G1. Amortización de la Deuda Pública con Gasto No Etiquetado                  | 0                     | 0         | 0                    |
| G2. Amortización de la Deuda Pública con Gasto Etiquetado                     | 0                     | 0         | 0                    |
| <b>A3. Financiamiento Neto (A3 = F - G)</b>                                   | 0                     | 0         | 0                    |

| Concepto   | Estimado/<br>Aprobado | Devengado  | Recaudado/<br>Pagado |
|--|-----------------------|------------|----------------------|
| A1. Ingresos de Libre Disposición  | 1,917,000             | 1,131,197  | 1,131,197            |
| <b>A3.1 Financiamiento Neto con Fuente de Pago de Ingresos de Libre Disposición (A3.1 = F1 - G1)</b> |                       |            |                      |
| F1. Financiamiento con Fuente de Pago de Ingresos de Libre Disposición                               | 0                     | 0          | 0                    |
| G1. Amortización de la Deuda Pública con Gasto No Etiquetado   | 0                     | 0          | 0                    |
| B1. Gasto No Etiquetado (sin incluir Amortización de la Deuda Pública)                               | 2,937,276             | 2,145,402  | 2,145,402            |
| C1. Remanentes de Ingresos de Libre Disposición aplicados en el periodo                              |                       | 0          | 0                    |
| <b>V. Balance Presupuestario de Recursos Disponibles (V = A1 + A3.1 - B1 + C1)</b>                   | -1,020,276            | -1,014,205 | -1,014,205           |
| <b>VI. Balance Presupuestario de Recursos Disponibles sin Financiamiento Neto (VI = V - A3.1)</b>    | -1,020,276            | -1,014,205 | -1,014,205           |

| Concepto   | Estimado/ Aprobado | Devengado | Recaudado/<br>Pagado |
|--|--------------------|-----------|----------------------|
| A2. Transferencias Federales Etiquetadas   | 0                  | 0         | 0                    |
| A3.2 Financiamiento Neto con Fuente de Pago de Transferencias Federales Etiquetadas (A3.2 = F2 - G2) | 0                  | 0         | 0                    |
| F2. Financiamiento con Fuente de Pago de Transferencias Federales Etiquetadas                        | 0                  | 0         | 0                    |
| G2. Amortización de la Deuda Pública con Gasto Etiquetado  | 0                  | 0         | 0                    |
| B2. Gasto Etiquetado (sin incluir Amortización de la Deuda Pública)                                  | 0                  | 0         | 0                    |
| C2. Remanentes de Transferencias Federales Etiquetadas aplicados en el periodo                       |                    | 0         | 0                    |
| VII. Balance Presupuestario de Recursos Etiquetados (VII = A2 + A3.2 - B2 + C2)                      | 0                  | 0         | 0                    |
| VIII. Balance Presupuestario de Recursos Etiquetados sin Financiamiento Neto (VIII = VII - A3.2)     | 0                  | 0         | 0                    |

NOTA: Los recursos disponibles negativo que presenta el Balance Presupuestario se originó debido a que el gasto realizado con ingresos provenientes de ahorros de ejercicios anteriores, no se registró con fuente de financiamiento de Remanentes de Ingresos de Libre Disposición. Se procederá a someter a su aprobación las reclasificaciones procedentes para su corrección.

IV. El número, nombre y ubicación de las obras y acciones realizadas, indicando la inversión aprobada, los recursos ejercidos, y los saldos generados, así como el avance, así como el avance físico y financiero de cada uno de ellas.

NO APLICA



V. En caso de aumento o creación de gastos al presupuesto de egresos, revelara la fuente de ingresos con la que se haya pagado el nuevo gasto, distinguiendo el gasto etiquetado y el no etiquetado.

NO APLICA

VI. La información detallada de cada financiamiento u obligación contraída por los entes públicos, incluyendo como mínimo, el importe, tasa, plazo y demás accesorios pactados.

NO APLICA

VII. La información detallada de las obligaciones a corto plazo contraídas en los términos del capítulo II, título tercero, de la ley de disciplina financiera de las entidades federativas y los municipios, incluyendo por lo menos importe, tasas, plazo, comisiones y cualquier costo relacionado. Adicionalmente deberá incluir la tasa efectiva de las obligaciones a corto plazo a que hace referencia el artículo 26, fracción IV, de la ley en cita, calculada conforme a la metodología que para tal efecto emita la Secretaría de Hacienda y Crédito Público.

NO APLICA

VIII. Incluir la información relativa al cumplimiento de los convenios en materia de deuda estatal Garantizada.

NO APLICA

SISTEMA MUNICIPAL PARA EL DESARROLLO INTEGRAL DE LA FAMILIA AMATÍ AN DE CANAS NAVARIT

Estado de Actividades

Del 1 de Enero al 30 de Septiembre de 2021 y 2020

(Pesos)

| Actividad  | 2021             | 2020             |
|--|------------------|------------------|
| <b>INGRESOS Y OTROS BENEFICIOS</b>   |                  |                  |
| Ingresos de la Gestión   | 44               | 9,553            |
| Ingenieros   | 0                | 0                |
| Cuentas y Aportaciones de Seguridad Social   | 44               | 9,553            |
| Contribuciones de Mejoras  | 0                | 0                |
| Donaciones   | 0                | 0                |
| Procedidos   | 0                | 0                |
| Apropiamientos   | 0                | 0                |
| Ingresos por Venta de Bienes y Prestación de Servicios   | 0                | 0                |
|  | 0                | 0                |
| Participaciones, Aportaciones, Convenios, Incentivos Derivados de la Colaboración Fiscal, Fondos Distintos de Aportaciones, Transferencias, Asignaciones, Subsidios y Subvenciones, y Pensiones y Jubilaciones | 1,131,153        | 1,271,637        |
| Aportaciones, Transferencias, Asignaciones, Subsidios y Subvenciones y Pensiones y Jubilaciones  |                  |                  |
| Aportaciones, Transferencias, Asignaciones, Subsidios y Subvenciones y Pensiones y Jubilaciones  |                  |                  |
| Participaciones, Aportaciones, Convenios, Incentivos Derivados de la Colaboración Fiscal, Fondos Distintos de Aportaciones   | 0                | 0                |
| Aportaciones, Transferencias, Asignaciones, Subsidios y Subvenciones y Pensiones y Jubilaciones  |                  |                  |
| Aportaciones, Transferencias, Asignaciones, Subsidios y Subvenciones y Pensiones y Jubilaciones  |                  |                  |
| Transferencias, Asignaciones, Subsidios y Subvenciones, y Pensiones y Jubilaciones   | 1,131,153        | 1,271,637        |
| <b>Otros Ingresos y Beneficios</b>   |                  |                  |
| Ingresos Extraordinarios   | 0                | 0                |
| Ingreso por Cancelación de Inventarios   | 0                | 0                |
| Disminución del Exceso de Estimaciones por Pérdida o Detención de Activos  | 0                | 0                |
| Disminución del Exceso de Provisiones  | 0                | 0                |
| Otros Ingresos y Beneficios Varios   | 0                | 0                |
| <b>Total de Ingresos y Otros Beneficios</b>  | <b>1,131,197</b> | <b>1,281,190</b> |
| <b>GASTOS Y OTRAS PERDIDAS</b>   |                  |                  |
| Gastos de Funcionamiento   | 1,215,333        | 881,003          |
| Compras Mercaderías  | 378,618          | 432,349          |
| Materiales y Suministros   | 209,899          | 218,492          |
| Recursos Separados   | 626,816          | 230,161          |
| Transferencias, Asignaciones, Subsidios y Otras Ayudas   | 0                | 0                |
| Transferencias Internas y Asignaciones al Sector Público   | 0                | 0                |
| Transferencias al Resto del Sector Público   | 0                | 0                |
| Subsidios y Subvenciones   | 0                | 0                |
| Seguros Sociales   | 0                | 0                |
| Pensionamientos y Jubilaciones   | 0                | 0                |
| Contratos de Fiduciarios, Mandatos y Contratos Análogos  | 0                | 0                |
| Transferencias a la Seguridad Social   | 0                | 0                |
| Donaciones   | 0                | 0                |
| Transferencias al Exterior   | 0                | 0                |
| Participaciones y Aportaciones   | 0                | 0                |
| Participaciones  | 0                | 0                |
| Aportaciones   | 0                | 0                |
| Comisiones   | 0                | 0                |
| Intereses, Comisiones y Otros Gastos de la Deuda Pública   | 0                | 0                |
| Intereses de la Deuda Pública  | 0                | 0                |
| Contribuciones a la Deuda Pública  | 0                | 0                |
| Gastos de la Deuda Pública   | 0                | 0                |
| Gastos de Gobierno   | 0                | 0                |
| Aportes Financieros  | 0                | 0                |
| Otros Gastos y Pérdidas Extraordinarias  | 0                | 0                |
| Exhaustivos, Depreciaciones, Deterioros, Obsolescencia y Amortizaciones  | 0                | 0                |
| Provisiones  | 0                | 0                |
| Disminución de Inventarios   | 0                | 0                |
| Aumento por Insuficiencia de Estimaciones por Pérdida o Detención de Activos   | 0                | 0                |
| Obsolescencia  | 0                | 0                |
| Aumento por Insuficiencia de Provisiones   | 0                | 0                |
| Otros Gastos   | 0                | 0                |
| Inversión Pública  | 0                | 0                |
| Inversión Pública no Capitalizable   | 0                | 0                |
|  | 0                | 0                |
| <b>Total de Gastos y Otras Pérdidas</b>  | <b>1,215,333</b> | <b>881,003</b>   |
| <b>Resultados del Ejercicio (Ahorro/Desahorro)</b>   | <b>-74,136</b>   | <b>400,188</b>   |

| Estado de Situación Financiera<br>Al 30/09/2021                             | DESARROLLO INTEGRAL DE LA<br>FAMILIA AMATLAN DE GAÑAS |                  |
|---|---|------------------|
|   | 2021  | 2020             |
| <b>ACTIVO</b>   |   |                  |
| <i>Activo Circulante</i>  |   |                  |
| Efectivo y Equivalentes   | 10,051  | 1,038,869        |
| Derechos a Recibir Efectivo o Equivalentes                                  | 0   | 0                |
| Derechos a Recibir Bienes o Servicios                                       | 0   | 0                |
| Inventarios   | 0   | 0                |
| Almacenes   | 0   | 0                |
| Estimación por Pérdida o Deterioro de Activos Circulantes                   | 0   | 0                |
| Otros Activos Circulantes   | 0   | 0                |
| <b>Total de Activos Circulantes</b>   | <b>10,051</b>   | <b>1,038,869</b> |
| <i>Activo No Circulante</i>   |   |                  |
| Inversiones Financieras a Largo Plazo                                       | 0   | 0                |
| Derechos a Recibir Efectivo o Equivalentes a Largo Plazo                    | 0   | 0                |
| Bienes Inmuebles, Infraestructura y Construcciones en Proceso               | 648,370   | 62,924           |
| Bienes Muebles  | 831,152   | 486,529          |
| Activos Intangibles   | 0   | 0                |
| Depreciación, Deterioro y Amortización Acumulada de Bienes                  | -36,833   | -36,833          |
| Activos Diferidos   | 0   | 0                |
| Estimación por Pérdida o Deterioro de Activos no Circulantes                | 0   | 0                |
| Otros Activos no Circulantes  | 0   | 0                |
| <b>Total de Activos No Circulantes</b>                                      | <b>1,442,689</b>                                      | <b>512,620</b>   |
| <b>TOTAL DEL ACTIVO</b>   | <b>1,452,740</b>                                      | <b>1,551,489</b> |
| <b>PASIVO</b>   |   |                  |
| <i>Pasivo Circulante</i>  |   |                  |
| Cuentas por Pagar a Corto Plazo   | 9,087   | 23,576           |
| Documentos por Pagar a Corto Plazo  | 0   | 0                |
| Porción a Corto Plazo de la Deuda Pública a Largo Plazo                     | 0   | 0                |
| Títulos y Valores a Corto Plazo   | 0   | 0                |
| Pasivos Diferidos a Corto Plazo   | 0   | 0                |
| Fondos y Bienes de Terceros en Garantía y/o Administración a Corto Plazo    | 0   | 0                |
| Provisiones a Corto Plazo   | 0   | 0                |
| Otros Pasivos a Corto Plazo   | 0   | 0                |
| <b>Total de Pasivos Circulantes</b>   | <b>9,087</b>  | <b>23,576</b>    |
| <i>Pasivo No Circulante</i>   |   |                  |
| Cuentas por Pagar a Largo Plazo   | 0   | 0                |
| Documentos por Pagar a Largo Plazo  | 0   | 0                |
| Deuda Pública a Largo Plazo   | 0   | 0                |
| Pasivos Diferidos a Largo Plazo   | 0   | 0                |
| Fondos y Bienes de Terceros en Garantía y/o en Administración a Largo Plazo | 0   | 0                |
| Provisiones a Largo Plazo   | 0   | 0                |
| <b>Total de Pasivos No Circulantes</b>                                      | <b>0</b>  | <b>0</b>         |
| <b>TOTAL DEL PASIVO</b>   | <b>9,087</b>  | <b>23,576</b>    |
| <b>HACIENDA PÚBLICA/ PATRIMONIO</b>   |   |                  |
| <i>Hacienda Pública/Patrimonio Contribuido</i>                              |   |                  |
| Aportaciones  | 0   | 0                |
| Donaciones de Capital   | 0   | 0                |
| Actualización de la Hacienda Pública / Patrimonio                           | 0   | 0                |
| <i>Hacienda Pública/Patrimonio Generado</i>                                 |   |                  |
| Resultados del Ejercicio (Ahorro / Desahorro)                               | 1,443,653   | 1,527,913        |
| Resultados de Ejercicios Anteriores   | -84,136   | 600,036          |
| Revalúos  | 1,527,789   | 927,877          |
| Reservas  | 0   | 0                |
| Rectificaciones de Resultados de Ejercicios Anteriores                      | 0   | 0                |
| <i>Exceso o Insuficiencia en la Actualización de la Hacienda</i>            |   |                  |
| Resultado por Posición Monetaria  | 0   | 0                |
| Resultado por Tenencia de Activos no Monetarios                             | 0   | 0                |
| <b>TOTAL HACIENDA PÚBLICA/PATRIMONIO</b>                                    | <b>1,443,653</b>                                      | <b>1,527,913</b> |
| <b>TOTAL DEL PASIVO Y HACIENDA PÚBLICA / PATRIMONIO</b>                     | <b>1,452,740</b>                                      | <b>1,551,489</b> |

Estado de Variación en la Hacienda Pública  
Del 1 de Enero al 30 de Septiembre de 2021  
(pesos)

Ente Público: SISTEMA MUNICIPAL PARA EL DESARROLLO INTEGRAL DE LA FAMILIA AMATLAN DE CAÑAS NAYARIT

| Concepto  | Hacienda Pública/ Patrimonio Contribuido | Hacienda Pública/ Patrimonio Generado de Ejercicios Anteriores | Hacienda Pública/ Patrimonio Generado del Ejercicio | Ajustes por Cambios de Valor | TOTAL     |
|---|--|--|---|------------------------------|-----------|
| Rectificaciones de Resultados de Ejercicios Anteriores  | 0  | 0  | 0   | 0                            | 0         |
| <b>HACIENDA PÚBLICA/PATRIMONIO CONTRIBUIDO NETO DE 2020</b>   | 0  |  |   |                              | 0         |
| Aportaciones  | 0  |  |   |                              | 0         |
| Donaciones de Capital   | 0  |  |   |                              | 0         |
| Actualización de la Hacienda Pública/Patrimonio   | 0  |  |   |                              | 0         |
| <b>HACIENDA PÚBLICA /PATRIMONIO GENERADO NETO DE 2020</b>   |  | 927,877  | 600,036   |                              | 1,527,913 |
| Resultados del Ejercicio (Ahorro/Desahorro)   |  |  | 600,036   |                              | 600,036   |
| Resultados de Ejercicios Anteriores   |  | 927,877  |   |                              | 927,877   |
| Revalúos  |  | 0  |   |                              | 0         |
| Reservas  |  | 0  |   |                              | 0         |
| Rectificaciones de Resultados de Ejercicios Anteriores  |  | 0  |   |                              | 0         |
| <b>EXCESO O INSUFICIENCIA EN LA ACTUALIZACIÓN DE LA HACIENDA PÚBLICA/ PATRIMONIO NETO DE 2020</b>               |  |  |   |                              | 0         |
| Resultado por Posición Monetaria  |  |  |   |                              | 0         |
| Resultado por Tenencia de Activos no Monetarios   |  |  |   |                              | 0         |
| <b>HACIENDA PÚBLICA / PATRIMONIO NETO FINAL DE 2020</b>   | 0  | 927,877  | 600,036   | 0                            | 1,527,913 |
| <b>CAMBIOS EN LA HACIENDA PÚBLICA/PATRIMONIO CONTRIBUIDO NETO DE</b>  |  |  |   |                              |           |
| Aportaciones  | 0  |  |   |                              | 0         |
| Donaciones de Capital   | 0  |  |   |                              | 0         |
| Actualización de la Hacienda Pública/Patrimonio   | 0  |  |   |                              | 0         |
| <b>VARIACIONES DE LA HACIENDA PÚBLICA / PATRIMONIO GENERADO NETO DE 2021</b>                                    |  | 599,912  | -84,136   |                              | 515,776   |
| Resultados del Ejercicio (Ahorro/Desahorro)   |  |  | -84,136   |                              | -84,136   |
| Resultados de Ejercicios Anteriores   |  | 599,912  | 0   |                              | 599,912   |
| Revalúos  |  | 0  |   |                              | 0         |
| Reservas  |  | 0  |   |                              | 0         |
| Rectificaciones de Resultados de Ejercicios Anteriores  |  | 0  |   |                              | 0         |
| <b>CAMBIOS EN EL EXCESO O INSUFICIENCIA EN LA ACTUALIZACIÓN DE LA HACIENDA PÚBLICA/ PATRIMONIO NETO DE 2021</b> |  |  |   |                              | 0         |
| Resultado por Posición Monetaria  |  |  |   |                              | 0         |
| Resultado por Tenencia de Activos no Monetarios   |  |  |   |                              | 0         |
| <b>HACIENDA PÚBLICA / PATRIMONIO NETO FINAL DE 2021</b>   | 0  | 1,527,789  | 515,900   | 0                            | 2,043,689 |

Bajo protesta de decir verdad declaramos que los Estados Financieros y sus Notas son razonablemente correctos y responsabilidad del emisor

| Estado de Cambios en la Situación Financiera<br>Del 01/01/2021 al 30/09/2021 | SISTEMA MUNICIPAL PARA EL DESARROLLO<br>INTEGRAL DE LA FAMILIA AMATLAN DE CAÑAS<br>NAYARIT |                |
|--|--|----------------|
|  | Origen   | Aplicación     |
| <b>ACTIVO</b>  | <b>1,028,818</b>   | <b>930,069</b> |
| <b>Activo Circulante</b>   | <b>1,028,818</b>   | <b>0</b>       |
| Efectivo y Equivalentes  | 1,028,818  | 0              |
| Derechos a Recibir Efectivo o Equivalentes                                   | 0  | 0              |
| Derechos a Recibir Bienes o Servicios  | 0  | 0              |
| Inventarios  | 0  | 0              |
| Almacenes  | 0  | 0              |
| Estimación por Pérdida o Deterioro de Activos Circulantes                    | 0  | 0              |
| Otros Activos Circulantes  | 0  | 0              |
| <b>Activo No Circulante</b>  | <b>0</b>   | <b>930,069</b> |
| Inversiones Financieras a Largo Plazo  | 0  | 0              |
| Derechos a Recibir Efectivo o Equivalentes a Largo Plazo                     | 0  | 0              |
| Bienes Inmuebles, Infraestructura y Construcciones en Proceso                | 0  | 585,446        |
| Bienes Muebles   | 0  | 344,623        |
| <b>PASIVO</b>  | <b>0</b>   | <b>14,489</b>  |
| <b>Pasivo Circulante</b>   | <b>0</b>   | <b>14,489</b>  |
| Cuentas por Pagar a Corto Plazo  | 0  | 14,489         |
| Documentos por Pagar a Corto Plazo   | 0  | 0              |
| <b>Pasivo No Circulante</b>  | <b>0</b>   | <b>0</b>       |
| Cuentas por Pagar a Largo Plazo  | 0  | 0              |
| <b>HACIENDA PÚBLICA/ PATRIMONIO</b>  | <b>599,912</b>   | <b>684,172</b> |
| Hacienda Pública/Patrimonio Contribuido                                      | 0  | 0              |
| Aportaciones   | 0  | 0              |
| Donaciones de Capital  | 0  | 0              |
| Actualización de la Hacienda Pública / Patrimonio                            | 0  | 0              |
| <b>Hacienda Pública/Patrimonio Generado</b>                                  | <b>599,912</b>   | <b>684,172</b> |
| Resultados del Ejercicio (Ahorro / Desahorro)                                | 0  | 684,172        |
| Resultados de Ejercicios Anteriores  | 599,912  | 0              |
| Revalúos   | 0  | 0              |
| Reservas   | 0  | 0              |
| Rectificaciones de Resultados de Ejercicios Anteriores                       | 0  | 0              |
| <b>Exceso o Insuficiencia en la Actualización de la Hacienda</b>             | <b>0</b>   | <b>0</b>       |
| Resultado por Posición Monetaria   | 0  | 0              |
| Resultado por Tenencia de Activos no Monetarios                              | 0  | 0              |



| Estado de Flujos de Efectivo  | SISTEMA MUNICIPAL PARA<br>EL DESARROLLO INTEGRAL<br>DE LA FAMILIA AMATLAN |                  |      |
|---|---|------------------|------|
|   | Del 01/01/2021 Al 30/09/2021  | 2021             | 2020 |
| <b>Flujos de Efectivo de las Actividades de Operación</b>   |   |                  |      |
| <b>Origen</b>   | <b>1,131,197</b>  | <b>2,009,906</b> |      |
| Impuestos   | 0   | 0                |      |
| Cuotas y Aportaciones de Seguridad Social   | 44  | 9,576            |      |
| Contribuciones de mejoras   | 0   | 0                |      |
| Derechos  | 0   | 0                |      |
| Productos   | 0   | 0                |      |
| Aprovechamientos  | 0   | 0                |      |
| Ingresos por Venta de Bienes y Prestación de Servicios  | 0   | 0                |      |
| Participaciones, Aportaciones, Convenios, Incentivos Derivados de la Colaboración Fiscal y Fondos Distintos de Aportaciones | 0   | 0                |      |
| Transferencias, Asignaciones, Subsidios y Subvenciones, y Pensiones y Otros Orígenes de Operación                           | 1,131,153   | 1,994,076        |      |
|   | 0   | 6,254            |      |
| <b>Aplicación</b>   | <b>1,229,946</b>  | <b>1,380,525</b> |      |
| Servicios Personales  | 509,916   | 681,781          |      |
| Materiales y Suministros  | 293,899   | 286,392          |      |
| Servicios Generales   | 411,518   | 412,352          |      |
| Otros Aplicaciones de Operación   | 14,613  | 0                |      |
| <b>Flujos Netos de Efectivo por Actividades de Operación</b>  | <b>-98,749</b>  | <b>629,381</b>   |      |
| <b>Flujos de Efectivo de las Actividades de Inversión</b>   |   |                  |      |
| <b>Origen</b>   | <b>0</b>  | <b>0</b>         |      |
| Bienes Inmuebles, Infraestructura y Construcciones en Proceso   | 0   | 0                |      |
| Bienes Muebles  | 0   | 0                |      |
| Otros Orígenes de Inversión   | 0   | 0                |      |
| <b>Aplicación</b>   | <b>930,069</b>  | <b>69,593</b>    |      |
| Bienes Inmuebles, Infraestructura y Construcciones en Proceso   | 585,446   | 62,924           |      |
| Bienes Muebles  | 344,623   | 6,669            |      |
| Otras Aplicaciones de Inversión   | 0   | 0                |      |
| <b>Flujos Netos de Efectivo por Actividades de Inversión</b>  | <b>-930,069</b>   | <b>-69,593</b>   |      |
| <b>Flujo de Efectivo de las Actividades de Financiamiento</b>   |   |                  |      |
| <b>Origen</b>   | <b>0</b>  | <b>0</b>         |      |
| Endeudamiento Neto  | 0   | 0                |      |
| <b>Aplicación</b>   | <b>0</b>  | <b>0</b>         |      |
| Servicios de la Deuda   | 0   | 0                |      |
| <b>Flujos netos de Efectivo por Actividades de Financiamiento</b>   | <b>0</b>  | <b>0</b>         |      |
| <b>Incremento/Disminución Neta en el Efectivo y Equivalentes al Efectivo</b>  | <b>-1,028,818</b>   | <b>559,787</b>   |      |
| <b>Efectivo y Equivalentes al Efectivo al inicio del Ejercicio</b>  | <b>1,038,869</b>  | <b>479,081</b>   |      |
| <b>Efectivo y Equivalentes al Efectivo al final del Ejercicio</b>   | <b>10,051</b>   | <b>1,038,869</b> |      |



**IMPLAN**  
INSTITUTO MUNICIPAL DE PLANEACIÓN

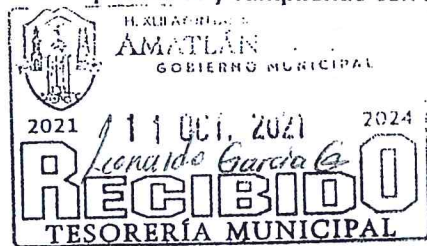
Amatlán de Cañas, Nay., 11 de Octubre de 2021

**C. LEONARDO GARCIA GOMEZ**  
**TESORERO MUNICIPAL DEL MUNICIPIO DE**  
**AMATLAN DE CAÑAS.**  
**P R E S E N T E.**

Quien suscribe **C. VIRGINIA DOMINGUEZ RODRIGUEZ**, Directora del IMPLAN, por medio del presente remito el **Avance de Gestión Financiera** correspondiente al **TERCER TRIMESTRE de 2021**, contemplando los Estados Financieros siguientes:

- I. Flujo contable de Ingresos y egresos, correspondiente al *Tercer Trimestre* de 2021.
- II. El avance de cumplimiento de los Programas con Base a los indicadores aprobados en el presupuesto de egresos correspondientes, por el *Tercer Trimestre* de 2021.
- III. Tratándose de los balances presupuestarios de recursos disponibles negativos, a que hace referencia la ley de disciplina de las entidades federativas y los municipios, contendrá el avance de acciones tendientes a recuperar el presupuesto sostenible de recursos disponibles.
- IV. El número, nombre y ubicación de las obras y acciones realizadas, indicando la inversión aprobada, los recursos ejercidos, y los saldos generados, así como el avance, así como el avance físico y financiero de cada uno de ellas.
- V. En caso de aumento o creación de gastos al presupuesto de egresos, revelara la fuente de ingresos con la que se haya pagado el nuevo gasto, distinguiendo el gasto etiquetado y el no etiquetado.
- VI. La información detallada de cada financiamiento u obligación contraída por los entes públicos, incluyendo como mínimo, el importe, tasa, plazo y demás accesorios pactados.
- VII. La información detallada de las obligaciones a corto plazo contraídas en los términos del capítulo II, título tercero, de la ley de disciplina financiera de las entidades federativas y los municipios, incluyendo por lo menos importe, tasas, plazo, comisiones y cualquier costo relacionado. Adicionalmente deberá incluir la tasa efectiva de las obligaciones a corto plazo a que hace referencia el artículo 26, fracción IV, de la ley en cita, calculada conforme a la metodología que para tal efecto emita la Secretaría de Hacienda y Crédito Público.
- VIII. Incluir la información relativa al cumplimiento de los convenios en materia de deuda estatal Garantizada.
- IX. Un CD conteniendo el respaldo de la información del sistema SAACG.net, correspondiente al *Tercer Trimestre* de 2021.

Sin más por tratar y cumpliendo con la norma, le envío un cordial saludo.



ATENTAMENTE

*Virginia Dominguez Rodriguez*  
VIRGINIA DOMINGUEZ RODRIGUEZ

DIRECTORA DEL IMPLAN



AMATLÁN DE CAÑAS  
2021 NAYARIT 2024  
IMPLAN INSTITUTO  
MUNICIPAL DE PLANEACIÓN

C.c.p. L.C. VALERIA JUDITH MONTAÑO RENTERIA. -- Contralora municipal, para su conocimiento y efectos legales.

C.c.p. El Archivo.

DIRECCIÓN  
CALLE EMILIO CARRANZA S/N  
COLONIA CENTRO  
C.P. 63960  
AMATLÁN DE CAÑAS NAYARIT.

EMAIL  
IMPLAN@AMATLAN.GOB.MX  
TEL. 324 247 01 41

I. FLUJO DE INGRESOS-EGRESOS CORRESPONDIENTES AL TERCER TRIMESTRE 2021



| CONCEPTO |   | JULIO      | AGOSTO     | SEPTIEMBRE | TERCER TRIMESTRE 2021 |
|----------|---|------------|------------|------------|-----------------------|
| 1.-      | (MAS) INGRESOS TOTALES                                    | 131,057.25 | 114,173.78 | 203,219.99 | 448,451.02            |
|          | FINANCIAMIENTO INTERNO                                    | -          | -          | -          | -                     |
|          | IMPUESTOS SOBRE EL PATRIMONIO                             | -          | -          | -          | -                     |
|          | CONTRIBUCIONES DE MEJORAS POR OBRAS PÚBLICAS              | -          | -          | -          | -                     |
|          | DERECHOS POR PRESTACIÓN DE SERVICIOS                      | -          | -          | -          | -                     |
|          | ACCESORIOS DE DERECHOS                                    | -          | -          | -          | -                     |
|          | PRODUCTOS   | 0.16       | 0.14       | 0.17       | 0.47                  |
|          | APROVECHAMIENTOS  | -          | -          | -          | -                     |
|          | PARTICIPACIONES   | -          | -          | -          | -                     |
|          | APORTACIONES  | -          | -          | -          | -                     |
|          | CONVENIOS   | -          | -          | -          | -                     |
|          | TRANSFERENCIAS Y ASIGNACIONES                             | 131,057.09 | 114,173.64 | 203,219.82 | 448,450.55            |
| 2.-      | (MENOS) EGRESOS Y/O GASTOS TOTALES                        | 131,057.09 | 61,909.36  | 129,716.54 | 322,682.99            |
|          | 1.- GASTO OPERATIVO                                       | 127,058.08 | 61,909.36  | 129,716.54 | 318,683.98            |
|          | A) SERVICIOS PERSONALES                                   | 123,186.11 | 52,264.28  | 119,961.98 | 295,412.37            |
|          | B) MATERIALES Y SUMINISTROS                               | 1,239.00   | 1,131.10   | -          | 2,370.10              |
|          | C) SERVICIOS GENERALES                                    | 2,632.97   | 8,513.98   | 9,754.56   | 20,901.51             |
|          | D) TRANSFERENCIAS, ASIGNACIONES, SUBSIDIOS Y OTRAS AYUDAS | -          | -          | -          | -                     |
|          | SUBSIDIOS Y SUBVENCIONES                                  | -          | -          | -          | -                     |
|          | AYUDAS SOCIALES   | -          | -          | -          | -                     |
|          | 2.- GASTO DE CAPITAL                                      | 3,999.01   | -          | -          | 3,999.01              |
|          | A) BIENES MUEBLES, INMUEBLES E INTANGIBLES                | 3,999.01   | -          | -          | 3,999.01              |
|          | B) INVERSION PUBLICA                                      | -          | -          | -          | -                     |
|          | 3.- AMORTIZACIÓN DE LA DEUDA                              | -          | -          | -          | -                     |
|          | DEUDA PUBLICA   | -          | -          | -          | -                     |
|          | 4.- PENSIONES Y JUBILACIONES                              | -          | -          | -          | -                     |
|          | JUBILACIONES  | -          | -          | -          | -                     |
| 3.-      | (IGUAL) RESULTADO (AHORRO/DESAHORRO)                      | 16         | 52,264.42  | 73,503.45  | 125,768.03            |

*Dominguez*



VIRGINIA DOMINGUEZ RODRIGUEZ  
DIRECTORA DEL IMPLAN

AMATLÁN DE CAÑAS  
2021 NAYARIT 2024  
IMPLAN INSTITUTO  
MUNICIPAL DE PLANEACIÓN



**IMPLAN**  
INSTITUTO MUNICIPAL DE PLANEACIÓN



AMATLÁN DE CAÑAS  
MAYOR AVANCE

**PROGRAMA OPERATIVO ANUAL 2021**

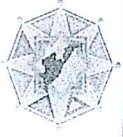
FECHA QUE SE ACTUALIZA  
30 DE SEPTIEMBRE DE 2021

C. EMILIO CARRANZA SIN COLONIA CENTRO, C.P. 63690 AMATLÁN DE CAÑAS NAYARIT  
TEL. 311-200-4280; e-mail: implan.amatlan.nay@gmail.com  
Página Facebook: Implan amatlan de cañas

**EJE 1. DESARROLLO SOCIAL**  
Lograr un cambio positivo en la Sociedad Amatlense, con una oportuna atención y en el fortalecimiento del proceso de mejoramiento de su calidad de vida, avanzando firme al bienestar social.

| LINEAS DE ACCIÓN  | ACTIVIDADES   | AREA DE DEPTO. RESPONSABLE  | UNIDAD DE MEDIDA | TOTAL ANUAL  | PRESUPUESTO APROBADO PARA EL PROGRAMA |              |              |              |             |     |     |     |      |        |     |     | OBSERVACIONES  |  |  |       |
|---|---|---|------------------|--------------|---------------------------------------|--------------|--------------|--------------|-------------|-----|-----|-----|------|--------|-----|-----|--|--|--|-------|
|   |   |   |                  |              | 1º TRIMESTRE                          | 2º TRIMESTRE | 3º TRIMESTRE | 4º TRIMESTRE | DESCRIPCIÓN |     |     |     | AREA | FECHAS |     |     |  |  |  |       |
|   |   |   |                  |              | ENE                                   | FEB          | MAR          | ABR          | MAY         | JUN | JUL | AGO | SEP  | OCT    | NOV | DIC | DESCRIPCIÓN  | AREA                                   | FECHAS   |       |
| Elaborar un diagnóstico basado en censo y estudio para determinar cual es el estado que guardan las fuentes de abastecimiento y la infraestructura del sistema hidráulico integral, así como conocer la demanda real de la población. | Diagnosticar real del estado actual de la infraestructura hidráulica.   | IMPLAN  | Diagnostico      | 1            |                                       |              |              | 25%          |             |     |     |     |      |        |     |     | Ubicación y descripción de las fuentes de abastecimiento de agua potable | OROMAPAS                               | ANUAL  |       |
|   | Valorar y determinar la posibilidad de construir obras de abastecimiento de agua potable con ubicación estratégica que puedan ser abastecidas por gravedad y mismo nivel, para reducir los costos de operación por el consumo de energía eléctrica. | Realizar un anteproyecto para la construcción de obras de abastecimiento de agua potable.   | IMPLAN           | Anteproyecto | 1                                     |              |              |              | 25%         |     |     |     |      |        |     |     |  | Revisión y planteamiento del problema  | OBRAS Y SERVICIOS PUBLICOS MUNICIPALES             | ANUAL |
|   | Elaborar un plan de proyectos para dar a las comunidades que no cuentan con la infraestructura de abastecimiento y redes en aquellas localidades que no cuentan con el servicio.  | Elaborar una estrategia para mitigar la falta de abastecimiento de agua potable en aquellas localidades que no cuentan con el servicio. Elaborar un listado de obras y sus prioridades en función de los recursos de obras y sus prioridades, en función de los recursos financieros que destina la administración municipal proponerse a reducir el riesgo de esta servicio con la construcción de las obras requeridas. | IMPLAN           | Listado      | 1                                     |              |              |              | 25%         |     |     |     |      |        |     |     |  | Revisión y planteamiento del problema  | OBRAS Y SERVICIOS PUBLICOS MUNICIPALES             | ANUAL |
| Diseñar proyectos productivos para la población más vulnerable, teniendo como materia prima parte de los desechos sólidos para con ello reducir el volumen de basura a recolectar y beneficiar a ese sector de la población.          | Elaborar un proyecto productivo que tenga como materia prima el utilizar desechos reciclables para concientizar a los sectores vulnerables sobre el aprovechamiento de la basura como medio económico   | IMPLAN  | Proyecto         | 1            |                                       |              |              |              |             |     |     |     |      |        |     |     | Coordinación   | OBRAS Y SERVICIOS PUBLICOS MUNICIPALES | ANUAL  |       |
|   | Implementar un programa de separación de basura para su mejor aprovechamiento.  | Realizar y llevar a cabo un programa para la separación de basuras, con cadavre al proyecto productivo fomentando la separación de residuos sólidos en las principales localidades del municipio.   | IMPLAN           | Programa     | 1                                     |              |              |              |             |     |     |     |      |        |     |     |  | Coordinación                           | OBRAS Y SERVICIOS PUBLICOS MUNICIPALES Y TESORERIA | ANUAL |

| <b>EJE 1. DESARROLLO SOCIAL</b>   |  |   |                  |             |                                       |              |              |              |             |     |     |     |      |        |     |     |               |              |  |  |
|---|--|---|------------------|-------------|---------------------------------------|--------------|--------------|--------------|-------------|-----|-----|-----|------|--------|-----|-----|---------------|--------------|--|--|
| Lograr un cambio positivo en la Sociedad Amatlense, con una oportuna atención y en el fortalecimiento del proceso de mejoramiento de su calidad de vida, avanzando firme al bienestar social. |  |   |                  |             |                                       |              |              |              |             |     |     |     |      |        |     |     |               |              |  |  |
| PRESUPUESTO APROBADO PARA EL PROGRAMA   |  |   |                  |             |                                       |              |              |              |             |     |     |     |      |        |     |     |               |              |  |  |
| LINEAS DE ACCIÓN  | ACTIVIDADES  | AREA DE DEPTO. RESPONSABLE  | UNIDAD DE MEDIDA | TOTAL ANUAL | PRESUPUESTO APROBADO PARA EL PROGRAMA |              |              |              |             |     |     |     |      |        |     |     | OBSERVACIONES |              |  |  |
|   |  |   |                  |             | 1º TRIMESTRE                          | 2º TRIMESTRE | 3º TRIMESTRE | 4º TRIMESTRE | DESCRIPCIÓN |     |     |     | AREA | FECHAS |     |     |               |              |  |  |
|   |  |   |                  |             | ENE                                   | FEB          | MAR          | ABR          | MAY         | JUN | JUL | AGO | SEP  | OCT    | NOV | DIC | DESCRIPCIÓN   | AREA         | FECHAS                                 |  |
| Actualizar el padrón de alumbrado público, detallando características y ubicación de luminarias.  | Realizar un padrón de alumbrado público, con su ubicación, características, tiempo de uso, demanda, etc. De cada una de las localidades del municipio. | IMPLAN  | Padrón           | 5           |                                       |              |              |              | 10%         |     |     |     |      |        |     |     |               | Coordinación | OBRAS Y SERVICIOS PUBLICOS MUNICIPALES | MENSUAL                                |
|   | Elaborar en equipo con la población el listado de obras y acciones demandadas, de mantenimiento y reportes de programa de obra.                        | Realizar un comité para la coordinación de mantenimiento y reportes de alumbrado público. | IMPLAN           | Comité      | 5                                     |              |              |              |             |     |     |     |      |        |     |     |               |              | Coordinación                           | OBRAS Y SERVICIOS PUBLICOS MUNICIPALES |



**IMPLAN**  
 INSTITUTO MUNICIPAL DE PLANEACION  
 DE CAÑAS NAYARIT

AMATLÁN DE CAÑAS  
 GOBIERNO MUNICIPAL  
 C. EMILIO CARRANZA SIN COLONIA CENTRO, C.P. 63690  
 AMATLÁN DE CAÑAS NAYARIT

**PROGRAMA OPERATIVO ANUAL 2021**

FECHA QUE SE ACTUALIZA  
 30 DE SEPTIEMBRE DE 2021

C. EMILIO CARRANZA SIN COLONIA CENTRO, C.P. 63690 AMATLÁN DE CAÑAS NAYARIT  
 IMPLAN  
 Comité

| UNIDAD DE MEDIDA | 1° TRIMESTRE ENE | 2° TRIMESTRE FEB | 3° TRIMESTRE MAR | 4° TRIMESTRE ABR | TOTAL ANUAL | APROBOS REQUERIDOS | FECHA S | OBSERVACIONES |
|------------------|------------------|------------------|------------------|------------------|-------------|--------------------|---------|---------------|
| Comité           | 5                |                  |                  |                  | 5           |                    |         |               |
| Estudio          | 1                |                  |                  |                  | 1           |                    |         |               |
| Proyecto         | 2                |                  |                  |                  | 2           |                    |         |               |

**EJE 1. DESARROLLO SOCIAL**  
 Lograr un cambio positivo en la Sociedad Amatlense, con una oportuna atención y en el fortalecimiento del proceso de mejoramiento de su calidad de vida, avanzando firme al bienestar social.

| UNIDAD DE MEDIDA | 1° TRIMESTRE ENE | 2° TRIMESTRE FEB | 3° TRIMESTRE MAR | 4° TRIMESTRE ABR | TOTAL ANUAL | APROBOS REQUERIDOS | FECHA S | OBSERVACIONES |
|------------------|------------------|------------------|------------------|------------------|-------------|--------------------|---------|---------------|
| Proyecto         | 1                |                  |                  |                  | 1           |                    |         |               |
| Proyecto         | 3                |                  |                  |                  | 3           |                    |         |               |
| Proyecto         | 2                |                  |                  |                  | 2           |                    |         |               |
| Censo            | 1                |                  |                  |                  | 1           |                    |         |               |
| Proyecto         | 5                |                  |                  |                  | 5           |                    |         |               |
| Proyecto         | 1                |                  |                  |                  | 1           |                    |         |               |
| Proyecto         | 1                |                  |                  |                  | 1           |                    |         |               |

**EJE 1. DESARROLLO SOCIAL**  
 Lograr un cambio positivo en la Sociedad Amatlense, con una oportuna atención y en el fortalecimiento del proceso de mejoramiento de su calidad de vida, avanzando firme al bienestar social.

| UNIDAD DE MEDIDA | 1° TRIMESTRE ENE | 2° TRIMESTRE FEB | 3° TRIMESTRE MAR | 4° TRIMESTRE ABR | TOTAL ANUAL | APROBOS REQUERIDOS | FECHA S | OBSERVACIONES |
|------------------|------------------|------------------|------------------|------------------|-------------|--------------------|---------|---------------|
| Proyecto         | 1                |                  |                  |                  | 1           |                    |         |               |

yerardo gomez





**IMPLAN**  
 C. EMILIO CARRANZA SIN COLONIA CENTRO, C.P. 63630 AMATLÁN DE CAÑAS NAYARIT  
 TEL 311-200-42-89 ; e mail: implan.amatlan.may@gmail.com  
 Iniciana Facebook: implan.amatlan.de.cañas



AMATLÁN DE CAÑAS  
 GOBIERNO MUNICIPAL  
 C. EMILIO CARRANZA SIN COLONIA CENTRO, C.P. 63630 AMATLÁN DE CAÑAS NAYARIT

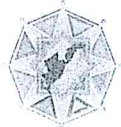
**PROGRAMA OPERATIVO ANUAL 2021**

FECHA QUE SE ACTUALIZA  
 30 DE SEPTIEMBRE DE 2021

| LINEAS DE ACCION   | ACTIVIDADES  | AREA DE DEPTO RESPONSABLE | UNIDAD DE MEDIDA                 | TOTAL ANUAL | 1º TRIMESTRE ENE | 2º TRIMESTRE FEB | 3º TRIMESTRE MAR | 4º TRIMESTRE ABR | 5º TRIMESTRE MAY | 6º TRIMESTRE JUN | 7º TRIMESTRE JUL | 8º TRIMESTRE AGO | 9º TRIMESTRE SEP | 10º TRIMESTRE OCT | 11º TRIMESTRE NOV | 12º TRIMESTRE DIC | FECHA(S) | PROTECCION CIVIL, SEGURIDAD PUBLICA | ANUAL |
|--|--|---------------------------|----------------------------------|-------------|------------------|------------------|------------------|------------------|------------------|------------------|------------------|------------------|------------------|-------------------|-------------------|-------------------|----------|-------------------------------------|-------|
| GESTIONAR RECURSOS Y PRESENTAR PROYECTOS ANTE LAS INSTITUCIONES FEDERALES Y ESTABLECER UN PLAN DE DESARROLLO PARA EL MANEJO DE RIESGOS EN ZONAS QUE SON EN RIESGO A LA POBLACION.  | Realizar un estudio de factibilidad y hacer un estudio en coordinación con las instituciones encargadas para eficientar el tránsito vehicular.   | IMPLAN                    | Estudio                          | 5           |                  |                  |                  |                  |                  |                  |                  |                  |                  |                   |                   |                   |          | 100%                                | 100%  |
|  | Aumentar las áreas destinadas a los peatones y buscar coady a la patrimonialización del centro de las ciudades o de las zonas expuestas.   | IMPLAN                    | Proyecto                         | 5           |                  |                  |                  |                  |                  |                  |                  |                  |                  |                   |                   |                   |          | 100%                                | 100%  |
|  | Ordenar y señalizar el tránsito vehicular.   | IMPLAN                    | Estudio                          | 5           |                  |                  |                  |                  |                  |                  |                  |                  |                  |                   |                   |                   |          | 100%                                | 100%  |
| <b>INSTITUTO MUNICIPAL DE PLANEACION</b>   |  |                           |                                  |             |                  |                  |                  |                  |                  |                  |                  |                  |                  |                   |                   |                   |          |                                     |       |
| <b>EJE 2. SEGURIDAD CIUDADANA</b>  |  |                           |                                  |             |                  |                  |                  |                  |                  |                  |                  |                  |                  |                   |                   |                   |          |                                     |       |
| Privilegiar la integridad de las personas a partir de la construcción de un entorno más seguro, especialmente para los sectores más vulnerables de nuestra comunidad.  |  |                           |                                  |             |                  |                  |                  |                  |                  |                  |                  |                  |                  |                   |                   |                   |          |                                     |       |
| <b>INSTITUTO MUNICIPAL DE PLANEACION</b>   |  |                           |                                  |             |                  |                  |                  |                  |                  |                  |                  |                  |                  |                   |                   |                   |          |                                     |       |
| <b>2.6.1 MOVILIDAD URBANA</b>  |  |                           |                                  |             |                  |                  |                  |                  |                  |                  |                  |                  |                  |                   |                   |                   |          |                                     |       |
| PRESUPUESTO APROBADO PARA EL PROGRAMA  |  |                           |                                  |             |                  |                  |                  |                  |                  |                  |                  |                  |                  |                   |                   |                   |          |                                     |       |
| LINEAS DE ACCION   | ACTIVIDADES  | AREA DE DEPTO RESPONSABLE | UNIDAD DE MEDIDA                 | TOTAL ANUAL | 1º TRIMESTRE ENE | 2º TRIMESTRE FEB | 3º TRIMESTRE MAR | 4º TRIMESTRE ABR | 5º TRIMESTRE MAY | 6º TRIMESTRE JUN | 7º TRIMESTRE JUL | 8º TRIMESTRE AGO | 9º TRIMESTRE SEP | 10º TRIMESTRE OCT | 11º TRIMESTRE NOV | 12º TRIMESTRE DIC | FECHA(S) | PROTECCION CIVIL, SEGURIDAD PUBLICA | ANUAL |
| Crear un Mapa de Riesgos Vehicular   | Realizar un diagnóstico de los potenciales de recursos naturales, realizar un listado de las potencialidades y un proyecto para la explotación del mismo.  | IMPLAN                    | Mapa                             | 1           |                  |                  |                  |                  |                  |                  |                  |                  |                  |                   |                   |                   |          | 100%                                | 100%  |
| <b>INSTITUTO MUNICIPAL DE PLANEACION</b>   |  |                           |                                  |             |                  |                  |                  |                  |                  |                  |                  |                  |                  |                   |                   |                   |          |                                     |       |
| <b>EJE 3. DESARROLLO INTEGRAL</b>  |  |                           |                                  |             |                  |                  |                  |                  |                  |                  |                  |                  |                  |                   |                   |                   |          |                                     |       |
| Fortalecer como balanza de desarrollo el potencial y bondad de los recursos naturales y humanos que se tienen en Amatlán de Cañas.   |  |                           |                                  |             |                  |                  |                  |                  |                  |                  |                  |                  |                  |                   |                   |                   |          |                                     |       |
| <b>INSTITUTO MUNICIPAL DE PLANEACION</b>   |  |                           |                                  |             |                  |                  |                  |                  |                  |                  |                  |                  |                  |                   |                   |                   |          |                                     |       |
| <b>3.1.1 PROMOCION E IMPULSO AL DESARROLLO ECONOMICO</b>   |  |                           |                                  |             |                  |                  |                  |                  |                  |                  |                  |                  |                  |                   |                   |                   |          |                                     |       |
| PRESUPUESTO APROBADO PARA EL PROGRAMA  |  |                           |                                  |             |                  |                  |                  |                  |                  |                  |                  |                  |                  |                   |                   |                   |          |                                     |       |
| LINEAS DE ACCION   | ACTIVIDADES  | AREA DE DEPTO RESPONSABLE | UNIDAD DE MEDIDA                 | TOTAL ANUAL | 1º TRIMESTRE ENE | 2º TRIMESTRE FEB | 3º TRIMESTRE MAR | 4º TRIMESTRE ABR | 5º TRIMESTRE MAY | 6º TRIMESTRE JUN | 7º TRIMESTRE JUL | 8º TRIMESTRE AGO | 9º TRIMESTRE SEP | 10º TRIMESTRE OCT | 11º TRIMESTRE NOV | 12º TRIMESTRE DIC | FECHA(S) | PROTECCION CIVIL, SEGURIDAD PUBLICA | ANUAL |
| Elaborar los estudios reales y actuales para conocer cuantitativa y cualitativamente el potencial de los recursos naturales que dispone el municipio para su mejor aprovechamiento.  | Realizar un diagnóstico de los potenciales de recursos naturales, realizar un listado de las potencialidades y un proyecto para la explotación del mismo.  | IMPLAN                    | Proyecto                         | 1           |                  |                  |                  |                  |                  |                  |                  |                  |                  |                   |                   |                   |          | 100%                                | 100%  |
| Elaborar la planeación estratégica para el desarrollo de las actividades agrícolas, ganaderas, forestales, acuícolas, silvícolas, mineras, turística, industria y de servicios.  | Realizar un plan de desarrollo específico para cada una de las actividades productivas de las áreas de conservación y reserva territorial del municipio.   | IMPLAN                    | Plan                             | 1           |                  |                  |                  |                  |                  |                  |                  |                  |                  |                   |                   |                   |          | 100%                                | 100%  |
| Impulsar y facilitar estudios y programas para conservar y potenciar los recursos hídricos en el municipio con el fin y propósito que sirva para el diseño de la infraestructura hidráulica, la conservación y el aprovechamiento racional y sustentable de este recurso naturales en las actividades productivas. | Realizar un estudio para potenciar los recursos hídricos en el municipio con el fin y propósito que sirva para el diseño de la infraestructura hidráulica, la conservación y el aprovechamiento racional y sustentable de este recurso naturales en las actividades productivas. | IMPLAN                    | Estudio                          | 1           |                  |                  |                  |                  |                  |                  |                  |                  |                  |                   |                   |                   |          | 100%                                | 100%  |
| Impulsar y facilitar los programas de actividades productivas en las áreas de conservación y reserva territorial del municipio.  | Realizar un Plan de Ordenamiento Territorial para potenciar las áreas de conservación y reserva territorial del municipio.   | IMPLAN                    | Plan de ordenamiento territorial | 1           |                  |                  |                  |                  |                  |                  |                  |                  |                  |                   |                   |                   |          | 100%                                | 100%  |
| Impulsar la conservación y preservación de flora y fauna y la regeneración de áreas naturales afectadas por actividades productivas.   | Realizar un censo de áreas afectadas por el cambio de uso del suelo, realizar estudios para su posible reconversión, gestionar recursos federales y estatales para llevar a cabo este proyecto.  | IMPLAN                    | Censo                            | 1           |                  |                  | 25%              | 50%              |                  |                  |                  |                  |                  |                   |                   |                   |          | 100%                                | 100%  |
| Elaborar un padrón real y actualizado de las actividades económicas del municipio.   | Realizar un padrón real y actualizado de las actividades económicas del municipio.   | IMPLAN                    | Padrón                           | 1           |                  |                  |                  | 60%              |                  |                  |                  |                  |                  |                   |                   |                   |          | 100%                                | 100%  |







**IMPLAN**

C. EMILIO CARRANZA SIN COLONIA CENTRO, C.P. 63950 AMATLÁN DE CAÑAS MAYATÁN  
 TEL. 311-200-6248 ; e-mail: implan.amatlan.may@ gmail.com  
 Impulso Facebook: implan.amatlan.de.cañas



AMATLÁN DE CAÑAS  
 GOBIERNO DEL ESTADO DE YUCATÁN

**PROGRAMA OPERATIVO ANUAL 2021**

FECHA QUE SE ACTUALIZA  
 30 DE SEPTIEMBRE DE 2021

C. EMILIO CARRANZA SIN COLONIA CENTRO, C.P. 63950 AMATLÁN DE CAÑAS MAYATÁN

| LINEA DE ACCIÓN  | ACTIVIDADES                                | IMPACTO | UNIDAD DE MEDIDA | 1º TRIMESTRE<br>ENE FEB MAR | 2º TRIMESTRE<br>ABR MAY JUN | 3º TRIMESTRE<br>JUL AGO SEP | 4º TRIMESTRE<br>OCT NOV DIC | TOTAL ANUAL | APORTAR REQUERIDOS | FECHA(S) | OBSERVACIONES |
|--|--|---------|------------------|-----------------------------|-----------------------------|-----------------------------|-----------------------------|-------------|--------------------|----------|---------------|
| Planear y proponer las zonas destinadas a la industria ligera, mediana y pesada actual y futura. | Elaborar un Plan de Desarrollo Urbano.     | Plan    | 1                |                             |                             |                             |                             | 1           | 100%               |          |               |
|  | Zonificar las áreas para futura industria. | Plan    | 1                |                             |                             |                             |                             | 1           | 50%                |          |               |

**EJE 3. DESARROLLO INTEGRAL**

Fortalecer como balanza de desarrollo el potencial y bondad de los recursos naturales y humanos que se tienen en Amatlán de Cañas.

**INSTITUTO MUNICIPAL DE PLANEACION**

3.5.1. FORTALEZCAMOS EL CAMPO

| LINEA DE ACCIÓN  | ACTIVIDADES  | IMPACTO | UNIDAD DE MEDIDA | 1º TRIMESTRE<br>ENE FEB MAR | 2º TRIMESTRE<br>ABR MAY JUN | 3º TRIMESTRE<br>JUL AGO SEP | 4º TRIMESTRE<br>OCT NOV DIC | TOTAL ANUAL | APORTAR REQUERIDOS | FECHA(S) | OBSERVACIONES |
|--|--|---------|------------------|-----------------------------|-----------------------------|-----------------------------|-----------------------------|-------------|--------------------|----------|---------------|
| Realizar los estudios parciales sobre análisis de suelo, sus componentes, los aspectos topográficos, altura sobre el nivel del mar, pendientes y demás; así como los estudios de climatológicos, precipitaciones pluviales, temperaturas, vientos, heladas y granizadas. | Estudio sobre análisis de suelos en el municipio   | IMPLAN  | Estudio          |                             |                             |                             |                             | 1           | 100%               |          |               |
|  | Realizar una reunión con expertos de consultoría educativa sobre el desarrollo de todas las actividades anteriormente mencionadas. | IMPLAN  | Reunión          | 2                           |                             |                             |                             |             | 2                  | 100%     |               |
| Gestionar y motivar a la elaboración de convenios con instituciones educativas que permitan participar en la elaboración de estos estudios.  | Gestionar ante diversas instituciones para que colaboren en la elaboración de diversos análisis de suelos en el municipio          | IMPLAN  | Gestión          |                             |                             |                             |                             | 3           | 100%               |          |               |
|  | Elaborar un proyecto integral de infraestructura hidrológica, gestionar apoyos y financiamiento para su construcción               | IMPLAN  | Proyecto         | 1                           |                             |                             |                             |             | 1                  | 50%      |               |
| Apoyar e impulsar la elaboración de un proyecto integral de infraestructura de almacenamiento y acopio de productos y gestión de los apoyos para su construcción.  | Realizar el proyecto integral para infraestructura de almacenamiento y acopio de productos.  | IMPLAN  | Proyecto         |                             |                             |                             |                             | 1           | 100%               |          |               |
|  | Elaborar un proyecto integral para incorporar nuevas tecnologías.  | IMPLAN  | Proyecto         |                             |                             |                             |                             | 1           | 50%                |          |               |

**EJE 3. DESARROLLO INTEGRAL**

Fortalecer como balanza de desarrollo el potencial y bondad de los recursos naturales y humanos que se tienen en Amatlán de Cañas.

**INSTITUTO MUNICIPAL DE PLANEACION**

3.6.1. AMATLÁN COLONIAL

| LINEA DE ACCIÓN  | ACTIVIDADES   | IMPACTO | UNIDAD DE MEDIDA          | 1º TRIMESTRE<br>ENE FEB MAR | 2º TRIMESTRE<br>ABR MAY JUN | 3º TRIMESTRE<br>JUL AGO SEP | 4º TRIMESTRE<br>OCT NOV DIC | TOTAL ANUAL | APORTAR REQUERIDOS | FECHA(S) | OBSERVACIONES |
|--|---|---------|---------------------------|-----------------------------|-----------------------------|-----------------------------|-----------------------------|-------------|--------------------|----------|---------------|
| Gestionar el apoyo con las instituciones correspondientes para la elaboración del manual de protección de monumentos históricos, así como realizar un reglamento del centro histórico del municipio y un plan parcial de conservación de patrimonio histórico. | Gestionar el apoyo con INAH para formular un manual de conservación de monumentos históricos, así como realizar un reglamento del centro histórico del municipio y un plan parcial de conservación de patrimonio histórico. | IMPLAN  | Plan Parcial / Reglamento |                             |                             |                             |                             | 1           | 100%               |          |               |
|  | Gestionar recursos federales para...  | IMPLAN  | Gestión                   |                             |                             |                             |                             | 1           | 100%               |          |               |





C. EMILIO CARRANZA SIN COLONIA CENTRO, C.P. 63550 AMATLÁN DE CAÑAS MAYARIT

TEL 311-200-42-89 ; e mail: [implan.amatlan.nay@gmail.com](mailto:implan.amatlan.nay@gmail.com)

iniciamos nuestra labor en el municipio de Amatlán de Cañas Mayarit, para mejorar la imagen y la movilidad ciudadana en el municipio de Amatlán de Cañas Mayarit.



AMATLÁN DE CAÑAS GOBIERNO MUNICIPAL

SECRETARÍA DE PLANEACIÓN Y POLÍTICAS PÚBLICAS

C. EMILIO CARRANZA SIN COLONIA CENTRO, C.P. 63550 AMATLÁN DE CAÑAS MAYARIT

FECHA QUE SE ACTUALIZA

PROGRAMA OPERATIVO ANUAL 2021 30 DE SEPTIEMBRE DE 2021

25% DESARROLLO RURAL Y ECOLOGIA 2ª SEMESTRA Coordinación

**EJE 5. GOBERNABILIDAD Y EMPODERAMIENTO CIUDADANO**

Reducir riesgos de corrupción y mejorar la transparencia de la información y gestión pública. Así como promover una buena comunicación entre ciudadanos y servidores.

**INSTITUTO MUNICIPAL DE PLANEACION**

5.6.1 USO TRANSPARENTE DE LOS RECURSOS MUNICIPALES

| LINEA DE ACCIÓN   | DEPTO. RESPONSABLE | UNIDAD DE MEDIDA | TRIMESTRES |     |     |     |     |     |     |     |     |     |     |     | TOTAL ANUAL | OBSERVACIONES |      |     |
|---|--------------------|------------------|------------|-----|-----|-----|-----|-----|-----|-----|-----|-----|-----|-----|-------------|---------------|------|-----|
|   |                    |                  | ENE        | FEB | MAR | ABR | MAY | JUN | JUL | AGO | SEP | OCT | NOV | DIC |             |               |      |     |
| Ordenar y dignificar el comercio en la vida pública de la ciudad para mejorar la imagen y la movilidad ciudadana en el Municipio de Amatlán de Cañas. | IMPLAN             | Plan             |            |     |     |     |     |     |     |     |     |     |     |     |             |               | 1    |     |
| Elaborar un plan de Mejoramiento de imagen urbana y movilidad en las principales localidades del municipio.   | IMPLAN             | Plan             |            |     |     |     |     |     |     |     |     |     |     |     |             |               | 1    |     |
|   |                    |                  |            |     |     |     |     |     |     |     |     |     |     |     |             |               | 100% | 25% |

APOYOS REQUERIDOS: OBRAS PÚBLICAS MUNICIPALES

Coordinación

ANUAL

INSTITUTO MUNICIPAL DE PLANEACION DE AMATLAN DE CANAS (a)  
Balance Presupuestario - LDF  
Del 1 de Enero al 30 de Septiembre de 2021 (b)  
(PESOS)

| Concepto (c)   | Estimado/<br>Aprobado (d) | Devengado | Recaudado/<br>Pagado |
|--|---------------------------|-----------|----------------------|
| A. Ingresos Totales (A = A1+A2+A3)   | 1,861,500                 | 1,071,024 | 1,071,024            |
| A1. Ingresos de Libre Disposición  | 1,861,500                 | 1,071,024 | 1,071,024            |
| A2. Transferencias Federales Etiquetadas   |                           |           |                      |
| A3. Financiamiento Neto  | 0                         | 0         | 0                    |
| B. Egresos Presupuestarios <sup>1</sup> (B = B1+B2)  | 1,861,500                 | 939,761   | 939,761              |
| B1. Gasto No Etiquetado (sin incluir Amortización de la Deuda Pública)                                     | 1,861,500                 | 939,761   | 939,761              |
| B2. Gasto Etiquetado (sin incluir Amortización de la Deuda Pública)  |                           |           |                      |
| C. Remanentes del Ejercicio Anterior (C = C1 + C2)   | 0                         | 5,316     | 5,316                |
| C1. Remanentes de Ingresos de Libre Disposición aplicados en el periodo                                    | 0                         | 5,316     | 5,316                |
| C2. Remanentes de Transferencias Federales Etiquetadas aplicados en el periodo                             |                           |           |                      |
| I. Balance Presupuestario (I = A - B + C)  | 0                         | 136,579   | 136,579              |
| II. Balance Presupuestario sin Financiamiento Neto (II = I - A3)   | 0                         | 136,579   | 136,579              |
| III. Balance Presupuestario sin Financiamiento Neto y sin Remanentes del Ejercicio Anterior (III = II - C) | 0                         | 131,263   | 131,263              |

| Concepto   | Aprobado | Devengado | Pagado  |
|--|----------|-----------|---------|
| E. Intereses, Comisiones y Gastos de la Deuda (E = E1+E2)              | 0        | 0         | 0       |
| E1. Intereses, Comisiones y Gastos de la Deuda con Gasto No Etiquetado |          |           |         |
| E2. Intereses, Comisiones y Gastos de la Deuda con Gasto Etiquetado    |          |           |         |
| IV. Balance Prjmario (IV = III - E)                                    | 0        | 131,263   | 131,263 |

| Concepto  | Estimado/ Aprobado | Devengado | Recaudado/<br>Pagado |
|---|--------------------|-----------|----------------------|
| F. Financiamiento (F = F1 + F2)   | 0                  | 0         | 0                    |
| F1. Financiamiento con Fuente de Pago de Ingresos de Libre Disposición        |                    |           |                      |
| F2. Financiamiento con Fuente de Pago de Transferencias Federales Etiquetadas |                    |           |                      |
| G. Amortización de la Deuda (G = G1 + G2)                                     | 0                  | 0         | 0                    |
| G1. Amortización de la Deuda Pública con Gasto No Etiquetado                  |                    |           |                      |
| G2. Amortización de la Deuda Pública con Gasto Etiquetado                     |                    |           |                      |
| A3. Financiamiento Neto (A3 = F - G)  | 0                  | 0         | 0                    |

| Concepto  | Estimado/<br>Aprobado | Devengado | Recaudado/<br>Pagado |
|---|-----------------------|-----------|----------------------|
| A1. Ingresos de Libre Disposición   | 1,861,500             | 1,071,024 | 1,071,024            |
| A3.1 Financiamiento Neto con Fuente de Pago de Ingresos de Libre Disposición (A3.1 = F1 - G1) | 0                     | 0         | 0                    |
| F1. Financiamiento con Fuente de Pago de Ingresos de Libre Disposición                        | 0                     | 0         | 0                    |
| G1. Amortización de la Deuda Pública con Gasto No Etiquetado                                  | 0                     | 0         | 0                    |
| B1. Gasto No Etiquetado (sin incluir Amortización de la Deuda Pública)                        | 1,861,500             | 939,761   | 939,761              |
| C1. Remanentes de Ingresos de Libre Disposición aplicados en el periodo                       |                       | 5,316     | 5,316                |
| V. Balance Presupuestario de Recursos Disponibles (V = A1 + A3.1 - B1 + C1)                   | 0                     | 136,579   | 136,579              |
| VI. Balance Presupuestario de Recursos Disponibles sin Financiamiento Neto (VI = V - A3.1)    | 0                     | 136,579   | 136,579              |

| Concepto   | Estimado/ Aprobado | Devengado | Recaudado/<br>Pagado |
|--|--------------------|-----------|----------------------|
| A2. Transferencias Federales Etiquetadas   | 0                  | 0         | 0                    |
| A3.2 Financiamiento Neto con Fuente de Pago de Transferencias Federales Etiquetadas (A3.2 = F2 - G2) | 0                  | 0         | 0                    |
| F2. Financiamiento con Fuente de Pago de Transferencias Federales Etiquetadas                        | 0                  | 0         | 0                    |
| G2. Amortización de la Deuda Pública con Gasto Etiquetado  | 0                  | 0         | 0                    |
| B2. Gasto Etiquetado (sin incluir Amortización de la Deuda Pública)                                  | 0                  | 0         | 0                    |
| C2. Remanentes de Transferencias Federales Etiquetadas aplicados en el periodo                       |                    | 0         | 0                    |
| VII. Balance Presupuestario de Recursos Etiquetados (VII = A2 + A3.2 - B2 + C2)                      | 0                  | 0         | 0                    |
| VIII. Balance Presupuestario de Recursos Etiquetados sin Financiamiento Neto (VIII = VII - A3.2)     | 0                  | 0         | 0                    |

IV. El número, nombre y ubicación de las obras y acciones realizadas, indicando la inversión aprobada, los recursos ejercidos, y los saldos generados, así como el avance, así como el avance físico y financiero de cada uno de ellas.

NO APLICA

V. En caso de aumento o creación de gastos al presupuesto de egresos, revelara la fuente de ingresos con la que se haya pagado el nuevo gasto, distinguiendo el gasto etiquetado y el no etiquetado.

NO APLICA

VI. La información detallada de cada financiamiento u obligación contraída por los entes públicos, incluyendo como mínimo, el importe, tasa, plazo y demás accesorios pactados.

NO APLICA

VII. La información detallada de las obligaciones a corto plazo contraídas en los términos del capítulo II, título tercero, de la ley de disciplina financiera de las entidades federativas y los municipios, incluyendo por lo menos importe, tasas, plazo, comisiones y cualquier costo relacionado. Adicionalmente deberá incluir la tasa efectiva de las obligaciones a corto plazo a que hace referencia el artículo 26, fracción IV, de la ley en cita, calculada conforme a la metodología que para tal efecto emita la Secretaría de Hacienda y Crédito Público.

NO APLICA



VIII. Incluir la información relativa al cumplimiento de los convenios en materia de deuda estatal Garantizada.

NO APLICA



IMPLAN

INSTITUTO MUNICIPAL DE PLANEACION DE AMATLAN DE CAÑAS


Estado de Actividades

Del 1 de Enero al 30 de Septiembre de 2021

(Pesos)

| Categoría  |  | 2021             |
|--|--|------------------|
| <b>INGRESOS Y OTROS BENEFICIOS</b>   |  |                  |
| Ingresos de la Gestión   |  | 2                |
| Impuestos  |  | 0                |
| Cuotas y Aportaciones de Seguridad Social  |  | 0                |
| Contribuciones de Mejoras  |  | 0                |
| Derechos   |  | 0                |
| Productos  |  | 2                |
| Aprovechamientos   |  | 0                |
| Ingresos por Venta de Bienes y Prestación de Servicios   |  | 0                |
| Participaciones, Aportaciones, Convenios, Incentivos Derivados de la Colaboración Fiscal, Fondos Distintos de Aportaciones, Transferencias, Asignaciones, Subsidios y Subvenciones, y Pensiones y Jubilaciones |  | 1,071,022        |
| Participaciones, Aportaciones, Convenios, Incentivos Derivados de la Colaboración Fiscal, Fondos Distintos de Aportaciones   |  | 0                |
| Transferencias, Asignaciones, Subsidios y Subvenciones, y Pensiones y Jubilaciones   |  | 1,071,022        |
| Otros Ingresos y Beneficios  |  | 0                |
| <b>Total de Ingresos y Otros Beneficios</b>  |  | <b>1,071,024</b> |
| <b>GASTOS Y OTRAS PÉRDIDAS</b>   |  |                  |
| Gastos de Funcionamiento   |  | 924,510          |
| Servicios Personales   |  | 875,982          |
| Materiales y Suministros   |  | 19,731           |
| Servicios Generales  |  | 28,796           |
| Transferencias, Asignaciones, Subsidios y Otras Ayudas   |  | 5,000            |
| Transferencias Internas y Asignaciones al Sector Público   |  | 0                |
| Transferencias al Resto del Sector Público   |  | 0                |
| Subsidios y Subvenciones   |  | 0                |
| Ayudas Sociales  |  | 5,000            |
| Pensiones y Jubilaciones   |  | 0                |
| Transferencias a Fideicomisos, Mandatos y Contratos Análogos   |  | 0                |
| Transferencias a la Seguridad Social   |  | 0                |
| Donativos  |  | 0                |
| Transferencias al Exterior   |  | 0                |
| Participaciones y Aportaciones   |  | 0                |
| Intereses, Comisiones y Otros Gastos de la Deuda Pública   |  | 0                |
| Otros Gastos y Pérdidas Extraordinarias  |  | 0                |
| Inversión Pública  |  | 0                |
| Inversión Pública no Capitalizable   |  | 0                |
| <b>Total de Gastos y Otras Pérdidas</b>  |  | <b>929,510</b>   |
| <b>Resultados del Ejercicio (Ahorro/Desahorro)</b>   |  | <b>141,514</b>   |

Bajo protesta de decir verdad declaramos que los Estados Financieros y sus Notas son razonablemente correctos y responsabilidad del emisor.

  
M. C. Arq. Virginia Dominguez  
Rodríguez  
Directora General IMPLAN

  
L. C. Edgar Manuel Salas  
García  
Administración Interna

INSTITUTO MUNICIPAL DE PLANEACION DE AMATLAN DE CAÑAS  
Estado de Situación Financiera  
Al 30 de Septiembre de 2021  
(Pesos)

| CONCEPTO  |                | Año<br>2021 | CONCEPTO  | Año<br>2021    |
|---|----------------|-------------|---|----------------|
| <b>ACTIVO</b>   |                |             | <b>PASIVO</b>   |                |
| <i>Activo Circulante</i>                                      |                |             | <i>Activo Circulante</i>  |                |
| Efectivo y Equivalentes                                       | 144,863        |             | Cuentas por Pagar a Corto Plazo   | 5,999          |
| Derechos a Recibir Efectivo o Equivalentes                    | 0              |             | Documentos por Pagar a Corto Plazo  | 0              |
| Derechos a Recibir Bienes o Servicios                         | 0              |             | Porción a Corto Plazo de la Deuda Pública a Largo Plazo                             | 0              |
| Inventarios   | 0              |             | Títulos y Valores a Corto Plazo   | 0              |
| Almacenes   | 0              |             | Pasivos Diferidos a Corto Plazo   | 0              |
| Estimación por Pérdida o Deterioro de Activos Circulantes     | 0              |             | Fondos y Bienes de Terceros en Garantía y/o Administración a Corto Plazo            | 0              |
| Otros Activos Circulantes                                     | 0              |             | Provisiones a Corto Plazo   | 0              |
| <b>Total de Activos Circulantes</b>                           | <b>144,863</b> |             | <b>Total de Pasivos Circulantes</b>   | <b>5,999</b>   |
| <i>Activo No Circulante</i>                                   |                |             | <i>Activo No Circulante</i>   |                |
| Inversiones Financieras a Largo Plazo                         | 0              |             | Cuentas por Pagar a Largo Plazo   | 0              |
| Derechos a Recibir Efectivo o Equivalentes a Largo Plazo      | 0              |             | Documentos por Pagar a Largo Plazo  | 0              |
| Bienes Inmuebles, Infraestructura y Construcciones en Proceso | 0              |             | Deuda Pública a Largo Plazo   | 0              |
| Bienes Muebles  | 56,921         |             | Pasivos Diferidos a Largo Plazo   | 0              |
| Activos Intangibles   | 63,961         |             | Fondos y Bienes de Terceros en Garantía y/o Administración a Largo Plazo            | 0              |
| Depreciación, Deterioro y Amortización Acumulada de Bienes    | 0              |             | Provisiones a Largo Plazo   | 0              |
| Activos Diferidos   | 0              |             | <b>Total de Pasivos No Circulantes</b>  | <b>0</b>       |
| Estimación por Pérdida o Deterioro de Activos no Circulantes  | 0              |             | <b>Total del Pasivo</b>   | <b>5,999</b>   |
| Otros Activos no Circulantes                                  | 0              |             |   |                |
| <b>Total de Activos No Circulantes</b>                        | <b>120,782</b> |             | <b>HACIENDA PÚBLICA/ PATRIMONIO</b>   |                |
| <b>Total del Activo</b>                                       | <b>265,645</b> |             | <i>Hacienda Pública/Patrimonio Contribuido</i>                                      |                |
|   |                |             | Aportaciones  | 0              |
|   |                |             | Donaciones de Capital   | 0              |
|   |                |             | Actualización de la Hacienda Pública / Patrimonio                                   | 0              |
|   |                |             | <b>Hacienda Pública/Patrimonio Generado</b>   | <b>259,646</b> |
|   |                |             | Resultados del Ejercicio (Ahorro / Desahorro)                                       | 141,514        |
|   |                |             | Resultados de Ejercicios Anteriores   | 118,132        |
|   |                |             | Revelúos  | 0              |
|   |                |             | Reservas  | 0              |
|   |                |             | Rectificaciones de Resultados de Ejercicios Anteriores                              | 0              |
|   |                |             | <b>Exceso o Insuficiencia en la Actualización de la Hacienda Pública/Patrimonio</b> | <b>0</b>       |
|   |                |             | Resultado por Posición Monetaria  | 0              |
|   |                |             | Resultado por Tenencia de Activos no Monetarios                                     | 0              |
|   |                |             | <b>Total Hacienda Pública/ Patrimonio</b>   | <b>259,646</b> |
|   |                |             | <b>Total del Pasivo y Hacienda Pública / Patrimonio</b>                             | <b>265,645</b> |

Bejo protesta de decir verdad declaramos que los Estados Financieros y sus Notas son razonablemente correctos y responsabilidad del emisor

INSTITUTO MUNICIPAL DE PLANEACION DE AMATLAN DE CAÑAS  
 Estado de Cambios en la Situación Financiera  
 Del 1 de Enero al 30 de Septiembre de 2021  
 (Pesos)

| Cuentas   | Origen         | Aplicación     |
|---|----------------|----------------|
| <b>ACTIVO</b>   | <b>0</b>       | <b>116,717</b> |
| <b>Activo Circulante</b>  | <b>0</b>       | <b>101,150</b> |
| Efectivo y Equivalentes   | 0              | 101,150        |
| Derechos a Recibir Efectivo o Equivalentes  | 0              | 0              |
| Derechos a Recibir Bienes o Servicios   | 0              | 0              |
| Inventarios   | 0              | 0              |
| Almacenes   | 0              | 0              |
| Estimación por Pérdida o Deterioro de Activos Circulantes                           | 0              | 0              |
| Otros Activos Circulantes   | 0              | 0              |
| <b>Activo No Circulante</b>   | <b>0</b>       | <b>15,567</b>  |
| Inversiones Financieras a Largo Plazo   | 0              | 0              |
| Derechos a Recibir Efectivo o Equivalentes a Largo Plazo                            | 0              | 0              |
| Bienes Inmuebles, Infraestructura y Construcciones en Proceso                       | 0              | 0              |
| Bienes Muebles  | 0              | 9,199          |
| Activos Intangibles   | 0              | 6,368          |
| Depreciación, Deterioro y Amortización Acumulada de Bienes                          | 0              | 0              |
| Activos Diferidos   | 0              | 0              |
| Estimación por Pérdida o Deterioro de Activos no Circulantes                        | 0              | 0              |
| Otros Activos no Circulantes  | 0              | 0              |
| <b>PASIVO</b>   | <b>0</b>       | <b>24,797</b>  |
| <b>Pasivo Circulante</b>  | <b>0</b>       | <b>24,797</b>  |
| Cuentas por Pagar a Corto Plazo   | 0              | 24,797         |
| Documentos por Pagar a Corto Plazo  | 0              | 0              |
| Porción a Corto Plazo de la Deuda Pública a Largo Plazo                             | 0              | 0              |
| Títulos y Valores a Corto Plazo   | 0              | 0              |
| Pasivos Diferidos a Corto Plazo   | 0              | 0              |
| Fondos y Bienes de Terceros en Garantía y/o Administración a Corto Plazo            | 0              | 0              |
| Provisiones a Corto Plazo   | 0              | 0              |
| Otros Pasivos a Corto Plazo   | 0              | 0              |
| <i>Pasivo No Circulante</i>   | <b>0</b>       | <b>0</b>       |
| Cuentas por Pagar a Largo Plazo   | 0              | 0              |
| Documentos por Pagar a Largo Plazo  | 0              | 0              |
| Deuda Pública a Largo Plazo   | 0              | 0              |
| Pasivos Diferidos a Largo Plazo   | 0              | 0              |
| Fondos y Bienes de Terceros en Garantía y/o en Administración a Largo Plazo         | 0              | 0              |
| Provisiones a Largo Plazo   | 0              | 0              |
| <b>HACIENDA PÚBLICA/ PATRIMONIO</b>   | <b>141,514</b> | <b>0</b>       |
| <b>Hacienda Pública/Patrimonio Contribuido</b>                                      | <b>0</b>       | <b>0</b>       |
| Aportaciones  | 0              | 0              |
| Donaciones de Capital   | 0              | 0              |
| Actualización de la Hacienda Pública / Patrimonio                                   | 0              | 0              |
| <b>Hacienda Pública/Patrimonio Generado</b>   | <b>259,646</b> | <b>0</b>       |
| Resultados del Ejercicio (Ahorro / Desahorro)                                       | 23,383         | 0              |
| Resultados de Ejercicios Anteriores   | 118,132        | 0              |
| Revalúos  | 0              | 0              |
| Reservas  | 0              | 0              |
| Rectificaciones de Resultados de Ejercicios Anteriores                              | 0              | 0              |
| <b>Exceso o Insuficiencia en la Actualización de la Hacienda Pública/Patrimonio</b> | <b>0</b>       | <b>0</b>       |
| Resultado por Posición Monetaria  | 0              | 0              |
| Resultado por Tenencia de Activos no Monetarios                                     | 0              | 0              |

Bajo protesta de decir verdad declaramos que los Estados Financieros y sus Notas son razonablemente correctos y responsabilidad del emisor

INSTITUTO MUNICIPAL DE PLANEACION DE AMATLAN DE CAÑAS  
 Estado de Variación en la Hacienda Pública  
 Del 1 de Enero al 30 de Septiembre de 2021  
 (pesos)

| Concepto  | Hacienda Pública/ Patrimonio Contribuido | Hacienda Pública/ Patrimonio Generado de Ejercicios Anteriores | Hacienda Pública/ Patrimonio Generado de Ejercicio | Exceso o Insuficiencia en la Actualización de la Hacienda Pública/ Patrimonio | TOTAL   |
|---|--|--|--|---|---------|
| <b>HACIENDA PÚBLICA/PATRIMONIO CONTRIBUIDO NETO DE 2020</b>   |  |  |  |   |         |
| Aportaciones  | 0  |  |  |   | 0       |
| Donaciones de Capital   | 0  |  |  |   | 0       |
| Actualización de la Hacienda Pública/Patrimonio   | 0  |  |  |   | 0       |
| <b>HACIENDA PÚBLICA /PATRIMONIO GENERADO NETO DE 2020</b>   |  |  | 118,132  |   | 118,132 |
| Resultados del Ejercicio (Ahorro/Desahorro)   |  |  | 118,132  |   | 118,132 |
| Resultados de Ejercicios Anteriores   |  |  |  |   | 0       |
| Revalúos  |  |  |  |   | 0       |
| Reservas  |  |  |  |   | 0       |
| Rectificaciones de Resultados de Ejercicios Anteriores  |  |  |  |   | 0       |
| <b>EXCESO O INSUFICIENCIA EN LA ACTUALIZACIÓN DE LA HACIENDA PÚBLICA/ PATRIMONIO NETO DE 2020</b>               |  |  |  | 0   | 0       |
| Resultado por Posición Monetaria  |  |  |  |   | 0       |
| Resultado por Tenencia de Activos no Monetarios   |  |  |  |   | 0       |
| <b>HACIENDA PÚBLICA / PATRIMONIO NETO FINAL DE 2020</b>   | 0  | 0  | 118,132  | 0   | 118,132 |
| <b>CAMBIOS EN LA HACIENDA PÚBLICA/PATRIMONIO CONTRIBUIDO NETO DE 2021</b>                                       |  |  |  |   |         |
| Aportaciones  | 0  |  |  |   | 0       |
| Donaciones de Capital   | 0  |  |  |   | 0       |
| Actualización de la Hacienda Pública/Patrimonio   | 0  |  |  |   | 0       |
| <b>VARIACIONES DE LA HACIENDA PÚBLICA / PATRIMONIO GENERADO NETO DE 2021</b>                                    |  | 118,132  | 23,383   |   | 141,514 |
| Resultados del Ejercicio (Ahorro/Desahorro)   |  |  | 141,514  |   | 141,514 |
| Resultados de Ejercicios Anteriores   |  | 118,132  | -118,132   |   | 0       |
| Revalúos  |  | 0  | 0  |   | 0       |
| Reservas  |  | 0  | 0  |   | 0       |
| Rectificaciones de Resultados de Ejercicios Anteriores  |  | 0  | 0  |   | 0       |
| <b>CAMBIOS EN EL EXCESO O INSUFICIENCIA EN LA ACTUALIZACIÓN DE LA HACIENDA PÚBLICA/ PATRIMONIO NETO DE 2021</b> |  |  |  | 0   | 0       |
| Resultado por Posición Monetaria  |  |  |  |   | 0       |
| Resultado por Tenencia de Activos no Monetarios   |  |  |  |   | 0       |
| <b>HACIENDA PÚBLICA / PATRIMONIO NETO FINAL DE 2021</b>   | 0  | 118,132  | 141,514  | 0   | 259,646 |

Bajo protesta de decir verdad declaramos que los Estados Financieros y sus Notas son razonablemente correctos y responsabilidad del emisor

INSTITUTO MUNICIPAL DE PLANEACION DE AMATLAN DE CAÑAS  
Estado de Flujos de Efectivo  
Del 1 de Enero al 30 de Septiembre de 2021  
(Pesos)

| Concepto  | 2021             |
|---|------------------|
| <b>Flujos de Efectivo de las Actividades de Operación</b>   |                  |
| <b>Origen</b>   | <b>1,071,024</b> |
| Impuestos   | 0                |
| Cuotas y Aportaciones de Seguridad Social   | 0                |
| Contribuciones de mejoras   | 0                |
| Derechos  | 0                |
| Productos   | 2                |
| Aprovechamientos  | 0                |
| Ingresos por Venta de Bienes y Prestación de Servicios  | 0                |
| Participaciones, Aportaciones, Convenios, Incentivos Derivados de la Colaboración Fiscal y Fondos Distintos de Aportaciones | 0                |
| Transferencias, Asignaciones, Subsidios y Subvenciones, y Pensiones y Jubilaciones  | 1,071,022        |
| Otros Orígenes de Operación   | 0                |
| <b>Aplicación</b>   | <b>954,306</b>   |
| Servicios Personales  | 875,982          |
| Materiales y Suministros  | 19,731           |
| Servicios Generales   | 28,796           |
| Transferencias Internas y Asignaciones al Sector Público  | 0                |
| Transferencias al resto del Sector Público  | 0                |
| Subsidios y Subvenciones  | 0                |
| Ayudas Sociales   | 5,000            |
| Pensiones y Jubilaciones  | 0                |
| Transferencias a Fideicomisos, Mandatos y Contratos Análogos  | 0                |
| Transferencias a la Seguridad Social  | 0                |
| Donativos   | 0                |
| Transferencias al Exterior  | 0                |
| Participaciones   | 0                |
| Aportaciones  | 0                |
| Convenios   | 0                |
| Otras Aplicaciones de Operación   | 24,797           |
| <b>Flujos Netos de Efectivo por Actividades de Operación</b>  | <b>116,717</b>   |
| <b>Flujos de Efectivo de las Actividades de Inversión</b>   |                  |
| <b>Origen</b>   | <b>0</b>         |
| Bienes Inmuebles, Infraestructura y Construcciones en Proceso   | 0                |
| Bienes Muebles  | 0                |
| Otros Orígenes de Inversión   | 0                |
| <b>Aplicación</b>   | <b>15,567</b>    |
| Bienes Inmuebles, Infraestructura y Construcciones en Proceso   | 0                |
| Bienes Muebles  | 9,199            |
| Otras Aplicaciones de Inversión   | 6,368            |
| <b>Flujos Netos de Efectivo por Actividades de Inversión</b>  | <b>-15,567</b>   |
| <b>Flujo de Efectivo de las Actividades de Financiamiento</b>   |                  |
| <b>Origen</b>   | <b>0</b>         |
| Endeudamiento Neto  | 0                |
| Interno   | 0                |
| Externo   | 0                |
| Otros Orígenes de Financiamiento  | 0                |
| <b>Aplicación</b>   | <b>0</b>         |
| Servicios de la Deuda   | 0                |
| Interno   | 0                |
| Externo   | 0                |
| Otras Aplicaciones de Financiamiento  | 0                |
| <b>Flujos netos de Efectivo por Actividades de Financiamiento</b>   | <b>0</b>         |
| <b>Incremento/Disminución Neta en el Efectivo y Equivalentes al Efectivo</b>  | <b>101,150</b>   |
| <b>Efectivo y Equivalentes al Efectivo al inicio del Ejercicio</b>  | <b>43,713</b>    |
| <b>Efectivo y Equivalentes al Efectivo al final del Ejercicio</b>   | <b>144,863</b>   |

Bajo protesta de decir verdad declaramos que los Estados Financieros y sus Notas son razonablemente correctos y responsabilidad del emisor